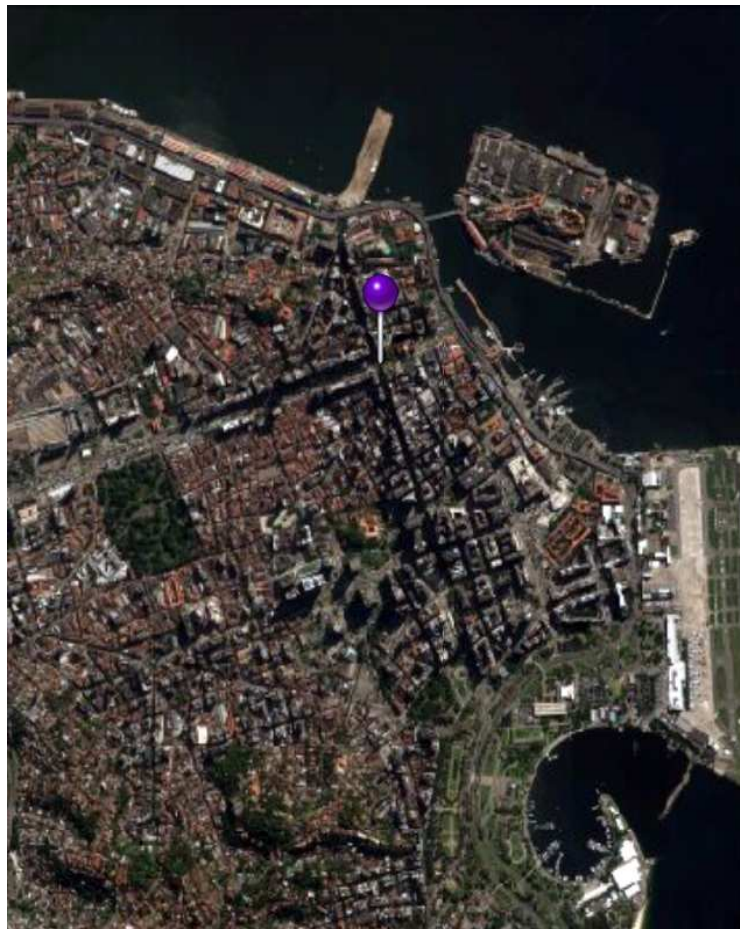




Contagem de Ciclistas

Candelária – Centro
esquina Av. Rio Branco com Av. Presidente Vargas
Rio de Janeiro

Terça-feira, 11 de dezembro de 2012.



Candelária - Centro.
Rio de Janeiro, terça-feira, 11 de dezembro 2012

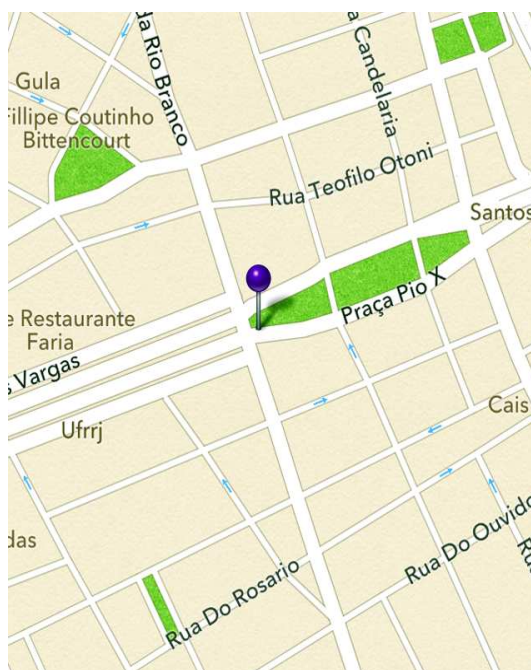
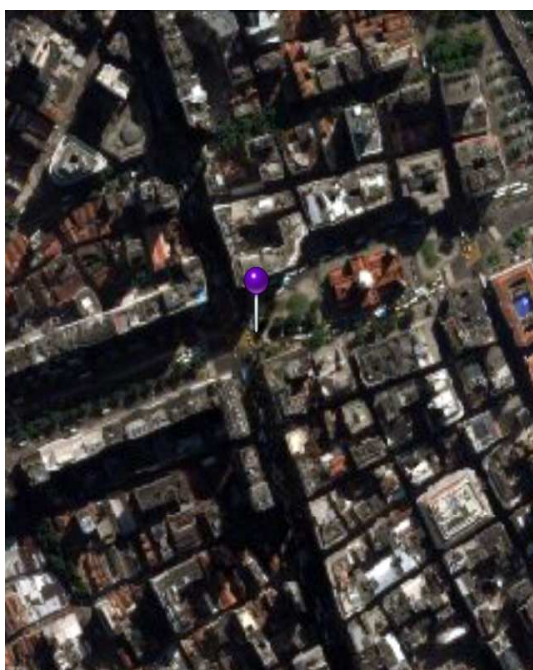


Dezembro de 2012,

Centro da Cidade, região com tráfego intenso e muitos ciclistas circulando, que passam despercebidos da maioria. Como parte do projeto Ciclorrotas para o Centro, cinco contagens de tráfego de ciclistas foram realizadas em pontos definidos em oficina que teve parte no Studio X, no dia 25 de agosto deste ano, onde diversos ciclistas e interessados se reuniram para traçar e discutir rotas e pontos de apoio.

Para conferir o movimento de bicicletas no local, a Transporte Ativo realizou na terça-feira, dia 11 de dezembro de 2012, uma contagem de ciclistas no cruzamento da Av. Rio Branco com Av. Presidente Vargas, com o objetivo de levantar dados de apoio ao trabalho que está sendo desenvolvido, permitindo uma melhor avaliação da área.

Vale destacar para esta região, o grande número de bicicletas à serviço que chegou a 72% do total e o número de triciclos, que representou quase metade de todas as bicicletas que passaram.

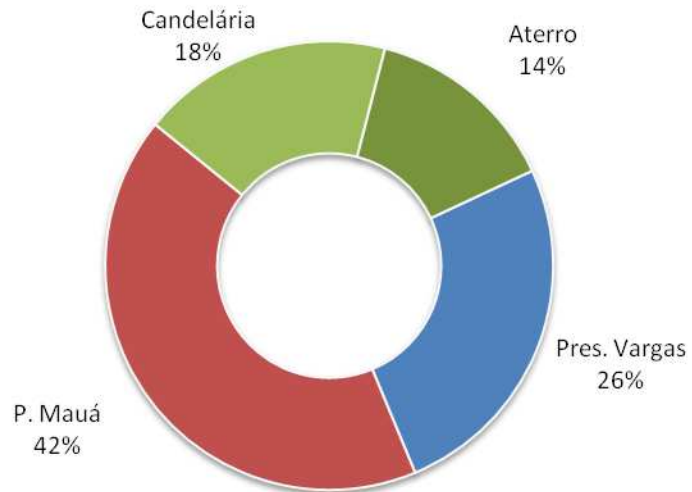


Candelária - Centro.
Rio de Janeiro, terça-feira, 11 de dezembro 2012



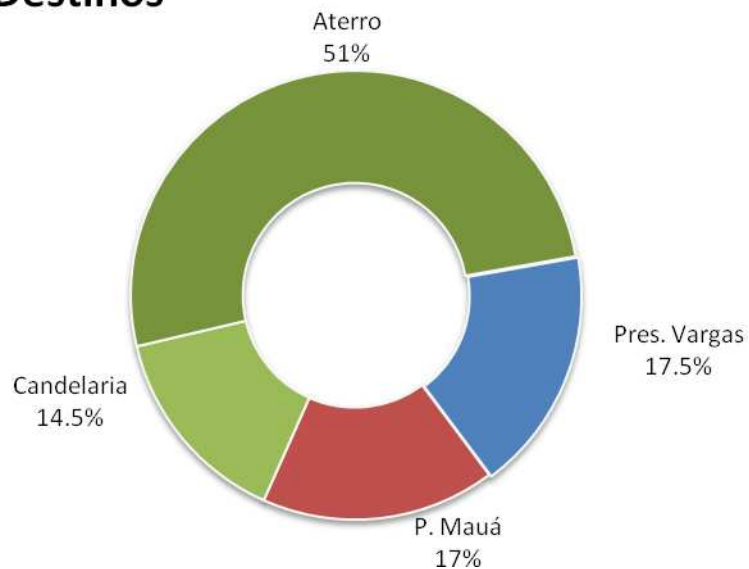
1. Em gráficos

Origens



161 Presidente Vargas
264 Praça Mauá
114 Candelária
88 Aterro

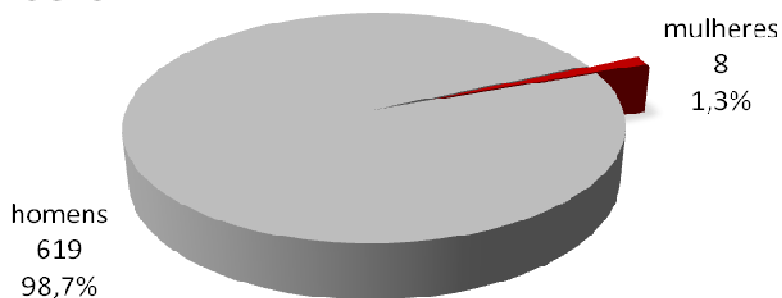
Destinos



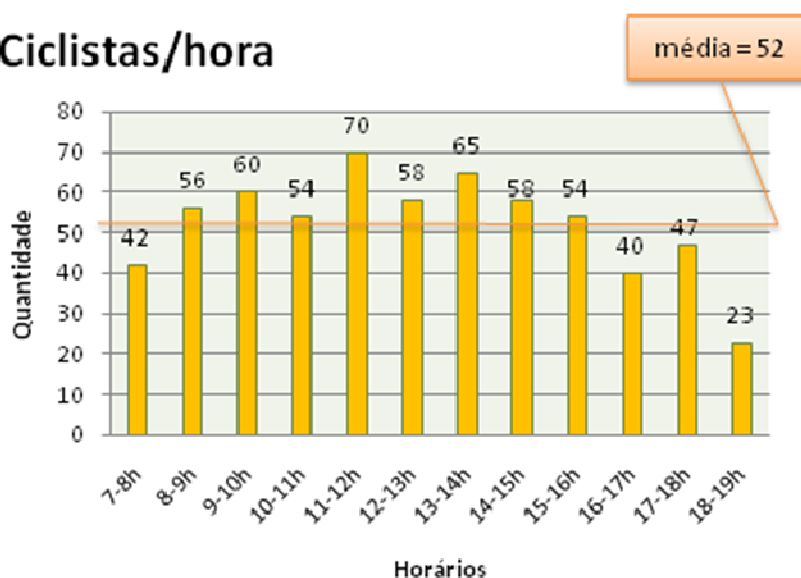
110 Presidente Vargas
106 Praça Mauá
92 Candelária
319 Aterro



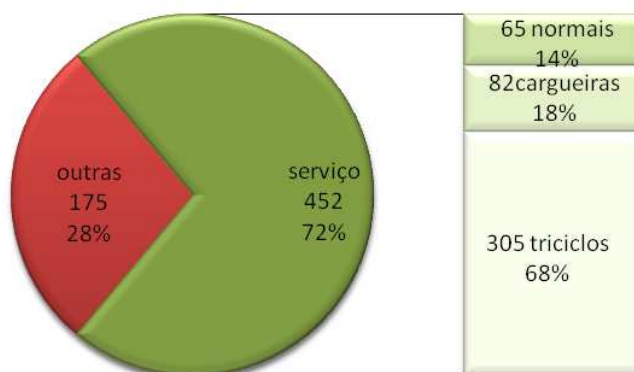
Sexo



Ciclistas/hora



Bicicletas a serviço/total





2. Em fotografias



627 ciclistas em 12 horas
Média de 52 ciclistas por hora



619 homens 98.7%



8 mulheres 1.3%



1 Dobrável 0.16 %



22 Capacete 3.5 %



452 de serviço 72%



65 normais 10.5% do total / 14% das de serviço



82 cargueiras 13% do total / 18% das de serviço



305 triciclos 48.5% do total / 68% das de serviço



3. Apenas números:

627 ciclistas em 12 horas

Média de 52 ciclistas por hora

619 homens 98.7%

8 mulheres 1.3%

1ªh 42 ciclistas 7 às 8

2ªh 56 ciclistas 8 às 9

3ªh 60 ciclistas 9 às 10

4ªh 54 ciclistas 10 às 11

5ªh 70 ciclistas 11 às 12

6ª h 58 ciclistas 12 às 13

7ª h 65 ciclistas 13 às 14

8ª h 58 ciclistas 14 às 15

9ª h 54 ciclistas 15 às 16

10ª h 40 ciclistas 16 às 17

11ª h 47 ciclistas 17 às 18

12ª h 23 ciclistas 18 às 19

Horário de Pico: 11 às 12 com 70 ciclistas

Horário de Vale: 18 às 19 com 23 ciclistas

452 de serviço sendo: 72%

65 normais 10.5% do total / 14% das de serviço

82 cargueiras 13% do total / 18% das de serviço

305 triciclos 48.5% do total / 68% das de serviço

22 Usavam capacete 3.5%

1 Dobrável 0.16%

Além das 627 Bicicletas:

1 Skate 0.16%

2 Elétricas 0.32%

5 Cadeirantes 0.80%

Nota: Estimamos uma perda de aproximadamente 5% dos ciclistas que passaram pelo local, devido a pouca visibilidade gerada pelas constantes retenções com caminhões e ônibus.





Realizado por:



www.ta.org.br

em parceria com:



www.itdp.org

STUDIOX GLOBAL NETWORK INITIATIVE

<http://www.arch.columbia.edu/studio-x-global>

e patrocínio do:



Candelária - Centro.
Rio de Janeiro, terça-feira, 11 de dezembro 2012