



Pesquisa Nacional Perfil Ciclista 2024



Introdução

Este relatório apresenta os resultados da **Pesquisa Nacional sobre o Perfil do Ciclista Brasileiro**.

A pesquisa foi organizada pela Transporte Ativo com Patrocínio do Itaú Unibanco, colaboração técnica do Observatório das Metrôpoles e contou com uma extensa rede de organizações colaboradoras que levaram a campo, entre agosto e novembro de 2024 mais de 250 pesquisadores para realizar 11.956 entrevistas. Devido a abrangência e a complexidade da pesquisa, a sua concretização só foi possível através da participação e engajamento de todos os envolvidos, fruto de um grande esforço de ação coletiva e voluntária.

Os resultados sintéticos apresentados aqui revelam as principais tendências do deslocamento por bicicleta no cenário de várias cidades brasileiras. Acreditamos que essa pesquisa é fundamental para a produção de conhecimento sobre o uso da bicicleta e também para a sua promoção como modo de transporte eficiente, saudável, seguro e ambientalmente correto. Com isso, esperamos que a utilização dos dados coletados e analisados nesta pesquisa forneçam subsídios para que gestores públicos, urbanistas e todos os envolvidos com o tema, formulem uma agenda mais precisa e robusta de políticas públicas e ações de promoção do transporte cicloviário.

Muitos são os desafios, entretanto, acreditamos que é possível transformar as cidades brasileiras em ambientes convidativos aos ciclistas, onde todos e todas possam usar a bicicleta nos seus deslocamentos diários com segurança e conforto.



Agradecimentos

A todas e todos que participaram dessa pesquisa, dedicando tempo e empenho para que ela fosse realizada. Ao apoio das instituições e coletivos que atuam no desenvolvimento de políticas públicas para a mobilidade por bicicleta no Brasil.

Notas:

- O percentual de entrevistados em relação à população variou de acordo com as cidades.
- As entrevistas foram feitas com pessoas maiores de 12 anos, que pedalam pelo menos uma vez por semana como meio de transporte, abordadas pedalando, empurrando ou estacionando a bicicleta.
- As entrevistas foram distribuídas igualmente no tecido urbano pelas áreas centrais, intermediárias e periféricas das cidades. Estas áreas foram definidas pelas organizações locais envolvidas.
- As entrevistas foram realizadas apenas em dias úteis.



Cidades participantes:

Ctrl+Clique na cidade desejada, para acessar.

Araucária

Belém

Campos dos Goytacazes

Cruzeiro do Sul

Fortaleza

João Pessoa

Juazeiro

Manaus

Natal

Niterói

Paranaguá

Petrolina

Recife

Rio de Janeiro

Salvador

São Paulo

Seropédica

Volta Redonda

Geral

Créditos

Tabela Comparativa

Painel Interativo

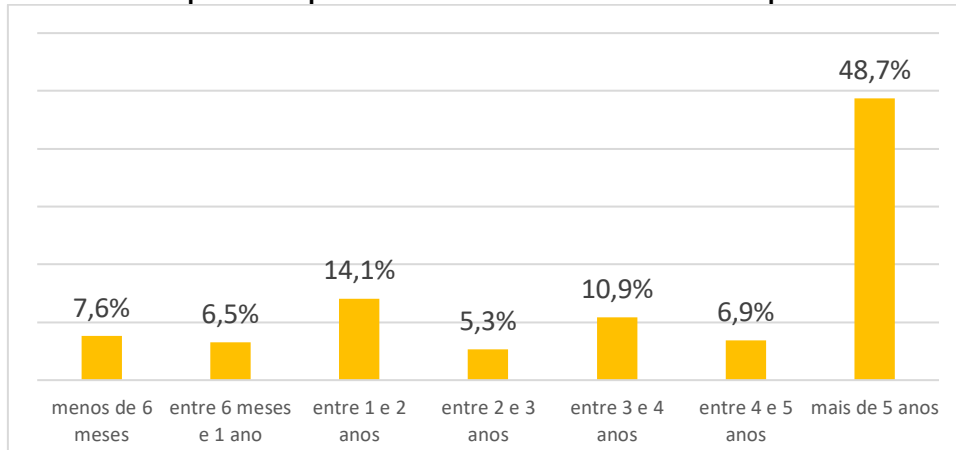


Araucária - PR

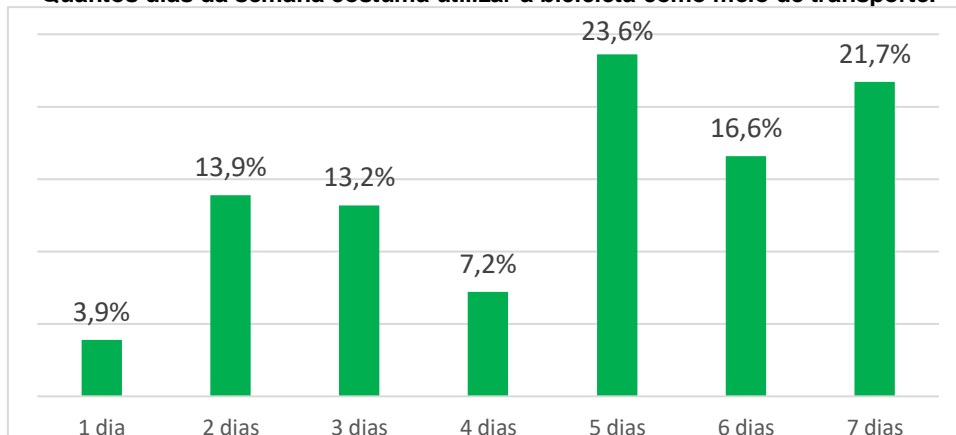
População: 166.699 (2021) | Entrevistas: 433 | Mulheres entrevistadas: 15%
 Prefeitura de Araucária

Aspectos dos deslocamentos, hábitos e motivações.

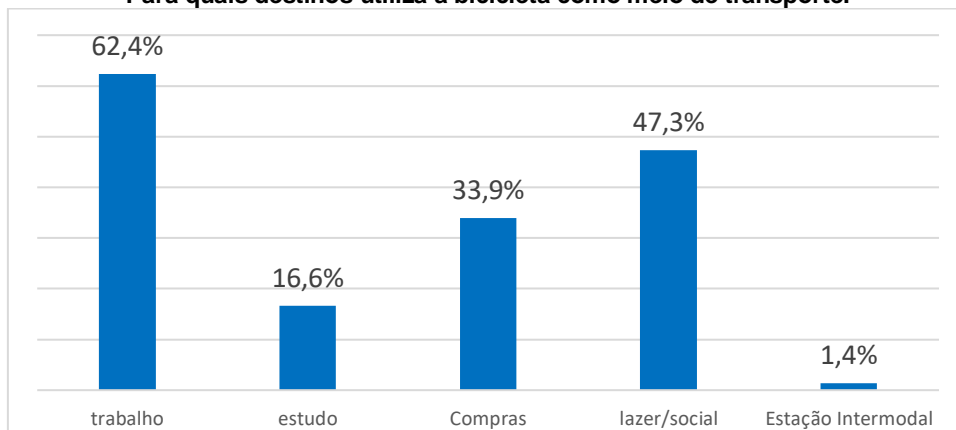
Há quanto tempo utiliza a bicicleta como meio de transporte.



Quantos dias da semana costuma utilizar a bicicleta como meio de transporte.

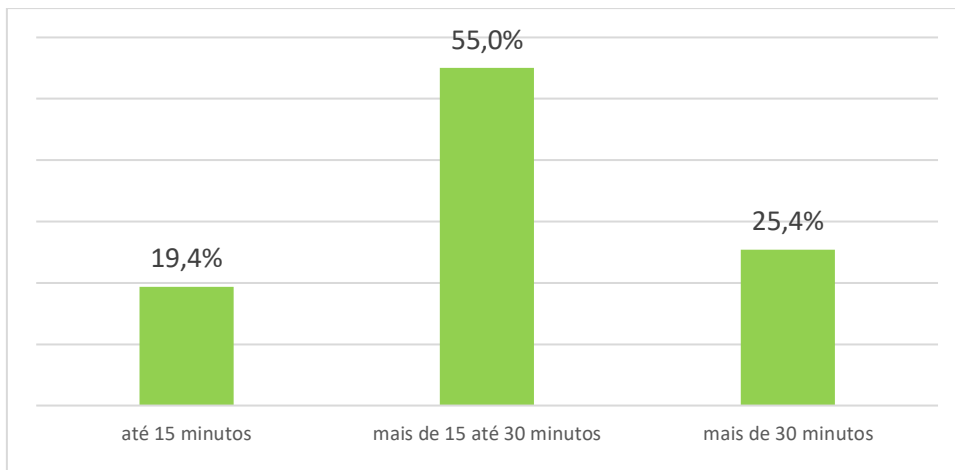


Para quais destinos utiliza a bicicleta como meio de transporte.

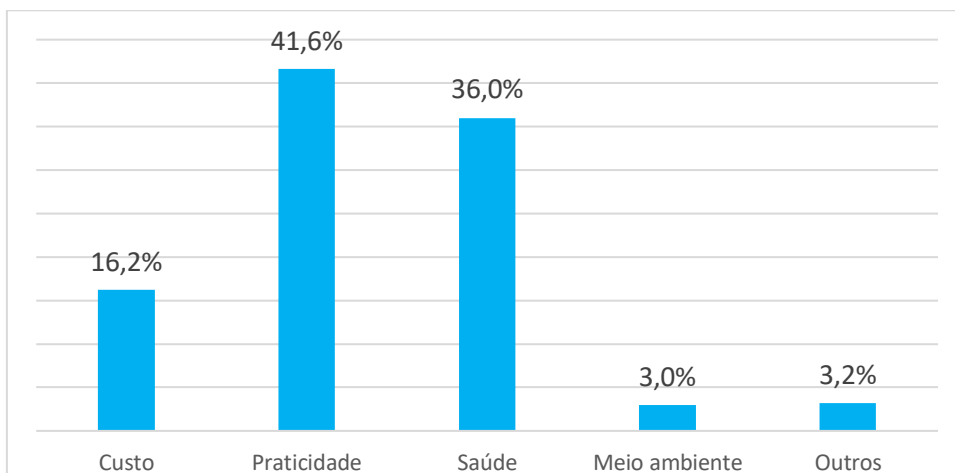


O percentual geral é maior que 100% devido a diferentes viagens de um mesmo indivíduo.

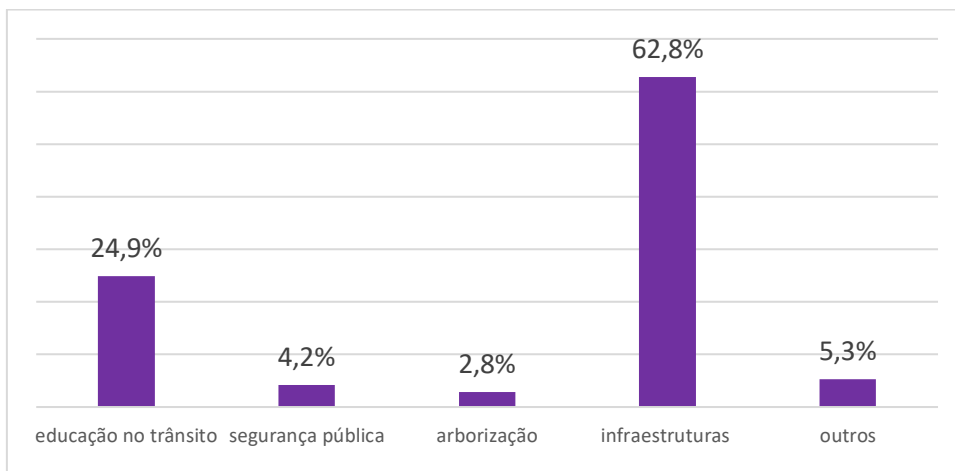
Tempo no trajeto mais frequente que realiza de bicicleta.



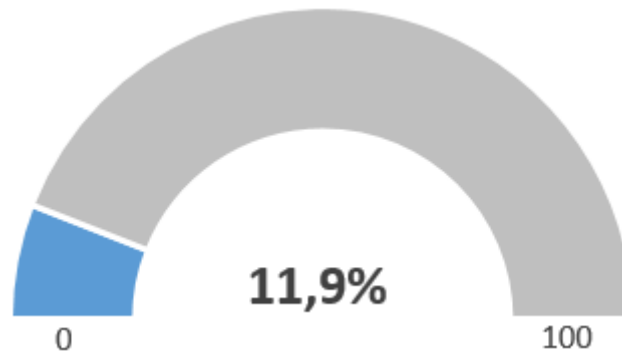
Principal motivação para utilizar a bicicleta como meio de transporte.



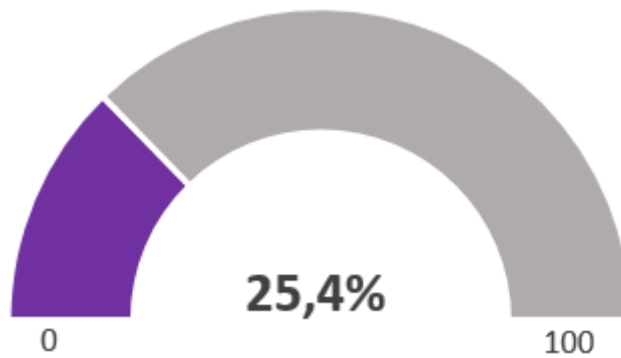
O que faria utilizar a bicicleta com mais frequência.



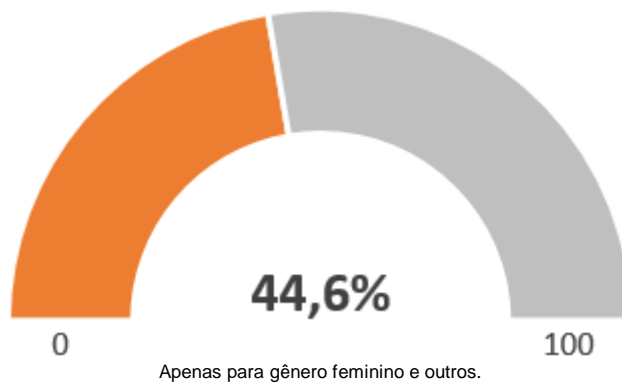
Utiliza a bicicleta em combinação com outro modo de transporte nos trajetos semanais.



Você já teve sua bicicleta, ou partes dela, furtada ou roubada?

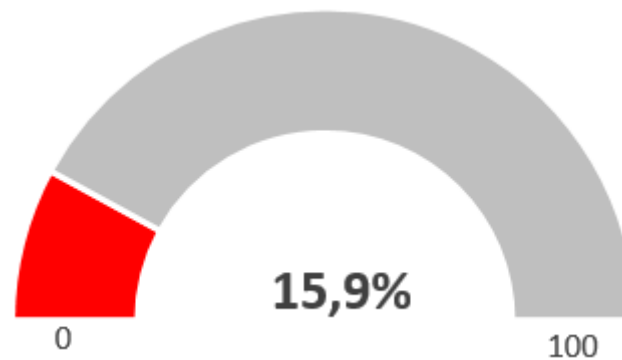


Você já sofreu algum tipo de importunação ou assédio enquanto pedalava?



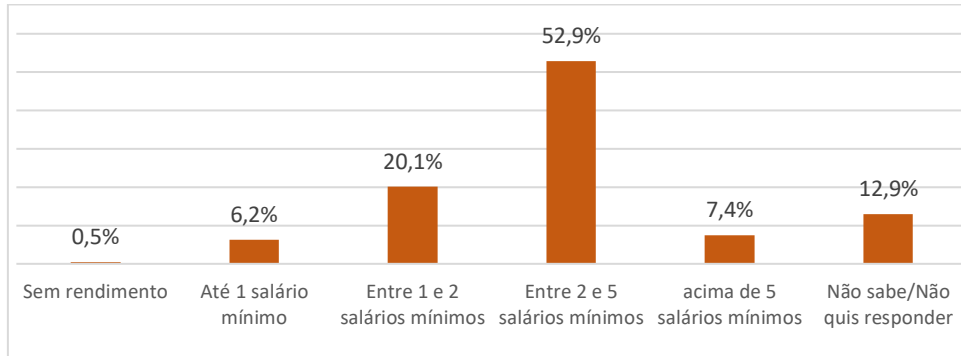
Apenas para gênero feminino e outros.

Nos últimos dois anos sofreu ou esteve envolvido em alguma ocorrência de trânsito enquanto pedalava?

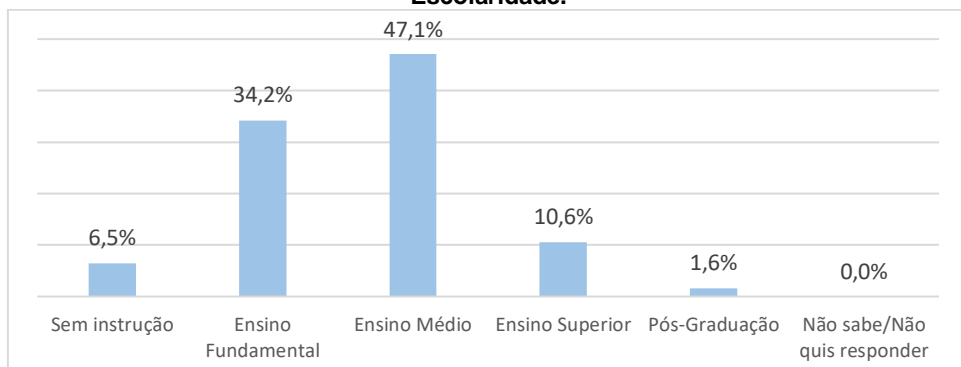


Características da Coleta

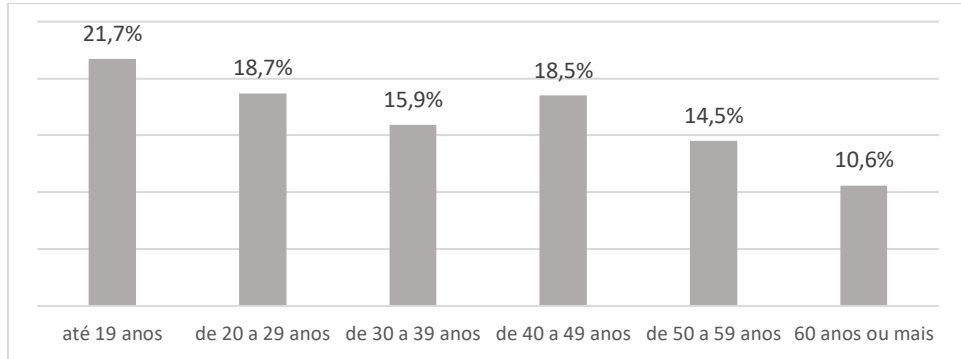
Renda Mensal.



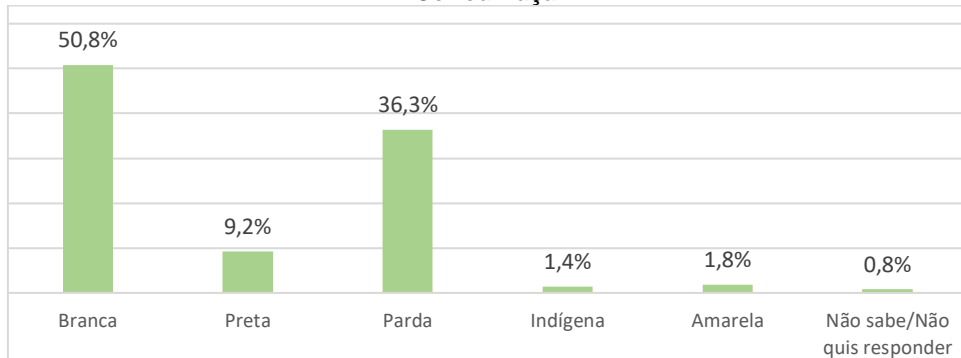
Escolaridade.



Faixa etária.



Cor ou Raça.



Créditos
Cidades

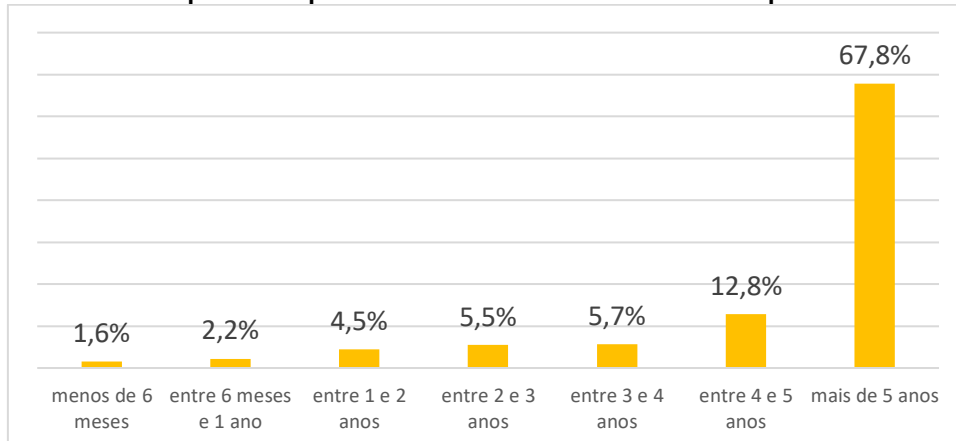


Belém - PA

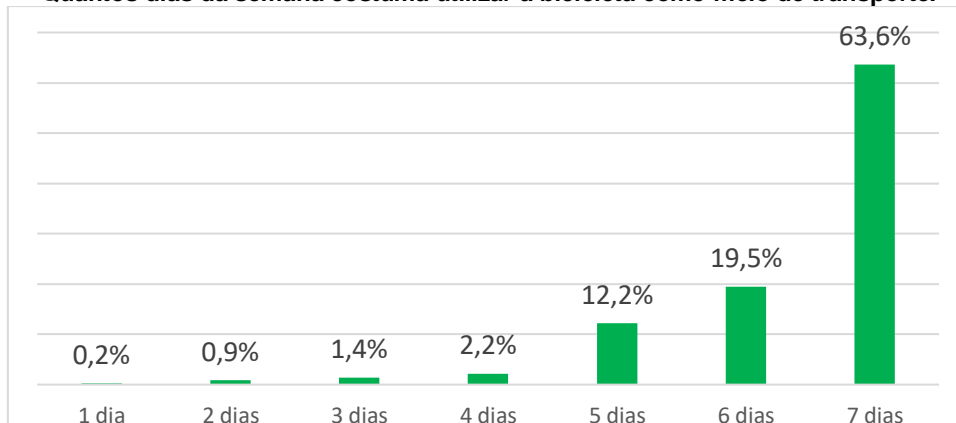
População: 1.398.531 (2024) | Entrevistas: 580 | Mulheres entrevistadas: 16%
Coletivo Paráciclo

Aspectos dos deslocamentos, hábitos e motivações.

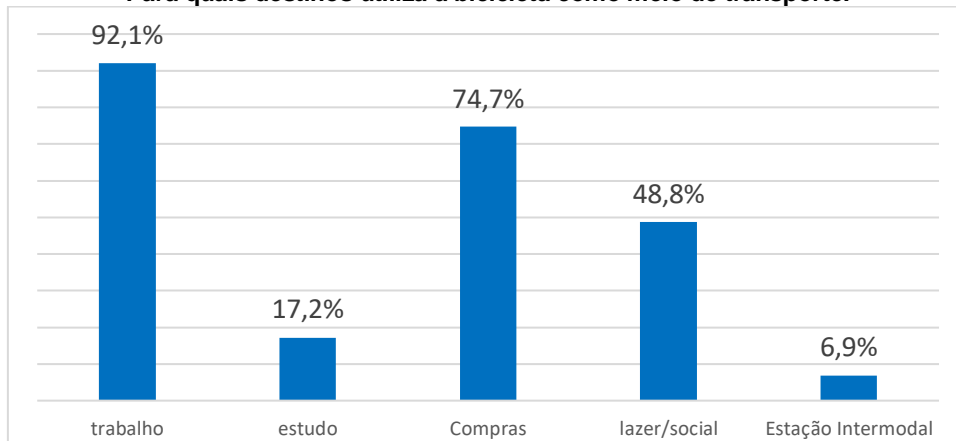
Há quanto tempo utiliza a bicicleta como meio de transporte.



Quantos dias da semana costuma utilizar a bicicleta como meio de transporte.

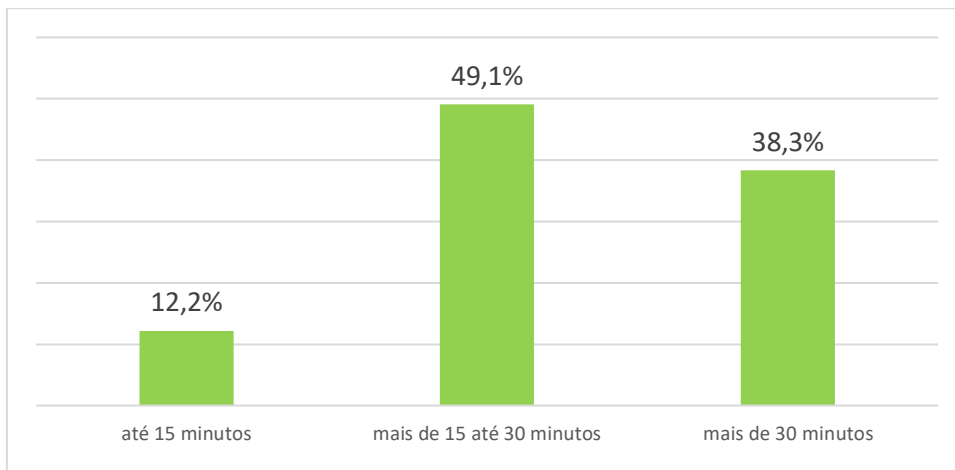


Para quais destinos utiliza a bicicleta como meio de transporte.

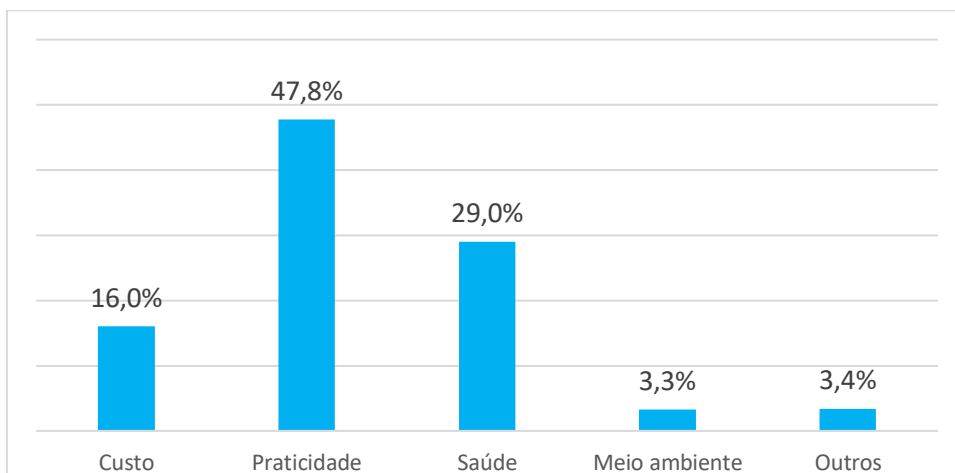


O percentual geral é maior que 100% devido a diferentes viagens de um mesmo indivíduo.

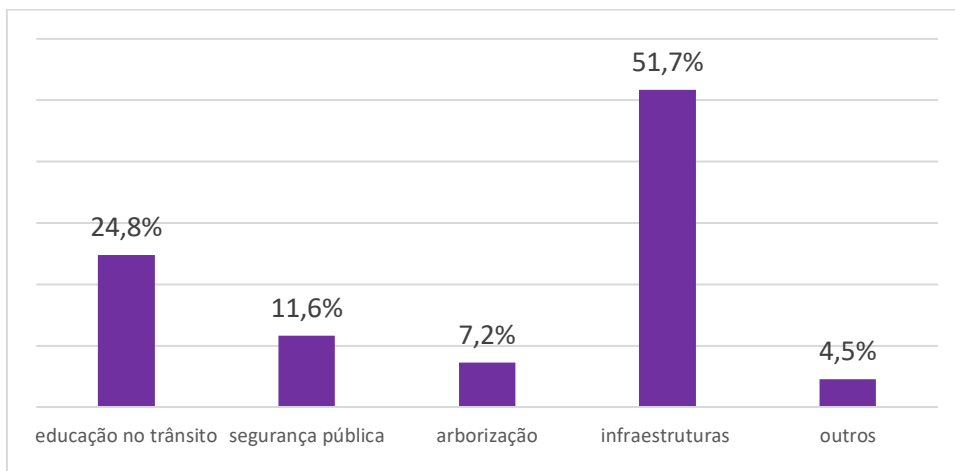
Tempo no trajeto mais frequente que realiza de bicicleta.



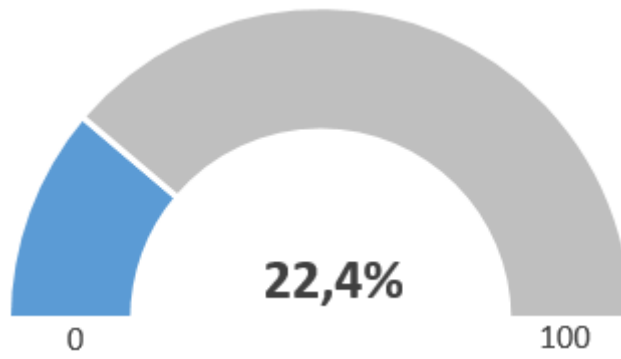
Principal motivação para utilizar a bicicleta como meio de transporte.



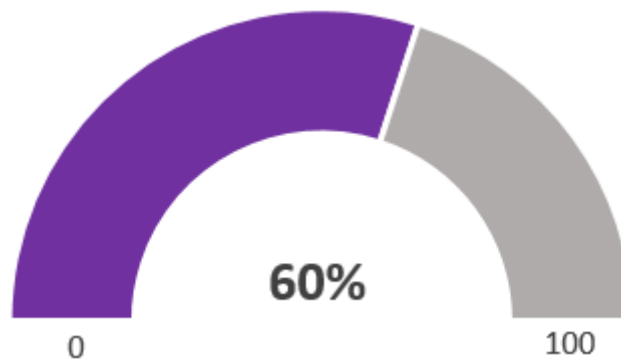
O que faria utilizar a bicicleta com mais frequência.



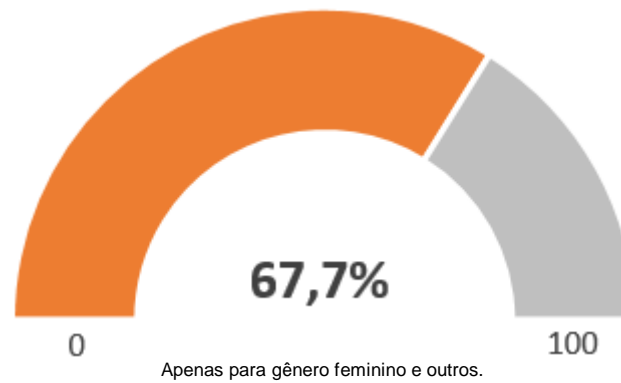
Utiliza a bicicleta em combinação com outro modo de transporte nos trajetos semanais.



Você já teve sua bicicleta, ou partes dela, furtada ou roubada?

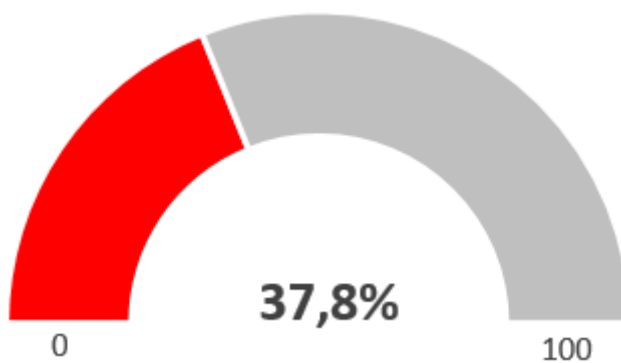


Você já sofreu algum tipo de importunação ou assédio enquanto pedalava?



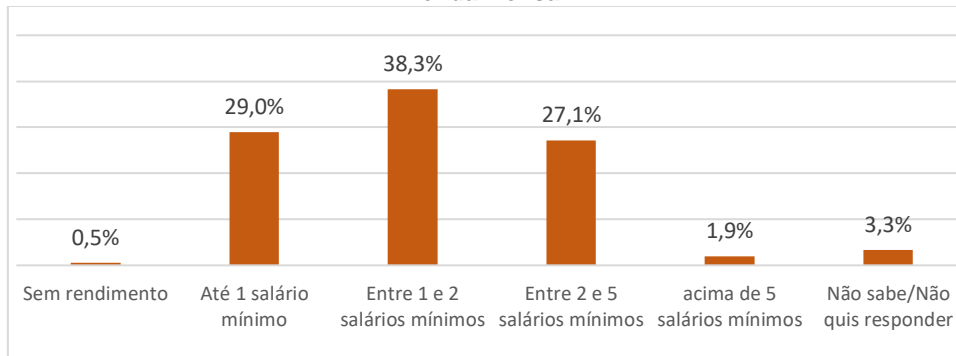
Apenas para gênero feminino e outros.

Nos últimos dois anos sofreu ou esteve envolvido em alguma ocorrência de trânsito enquanto pedalava?

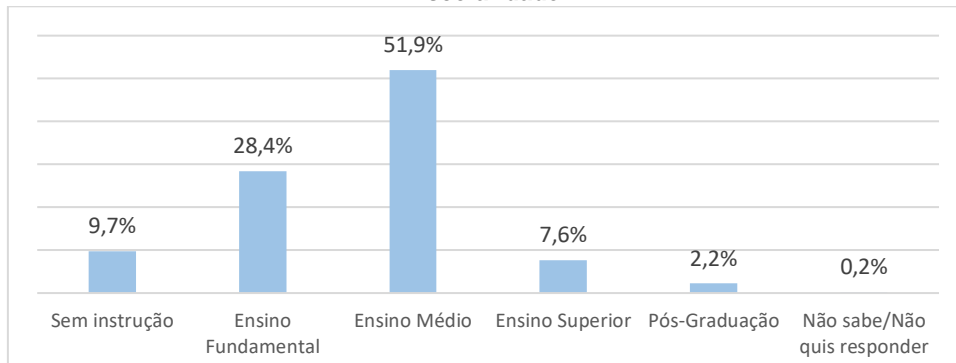


Características da Coleta

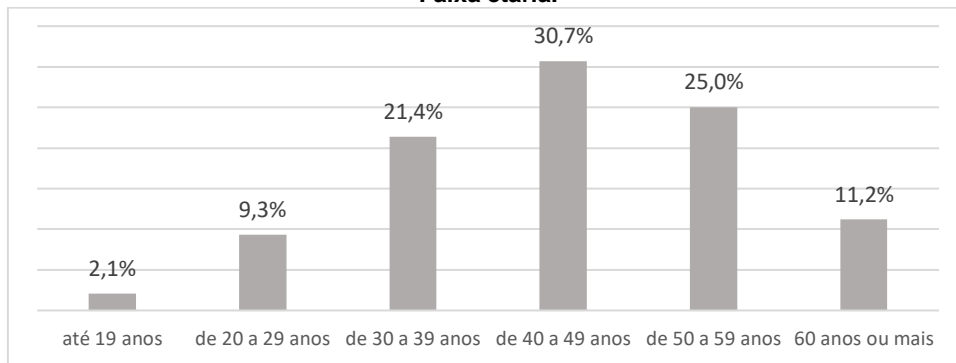
Renda Mensal.



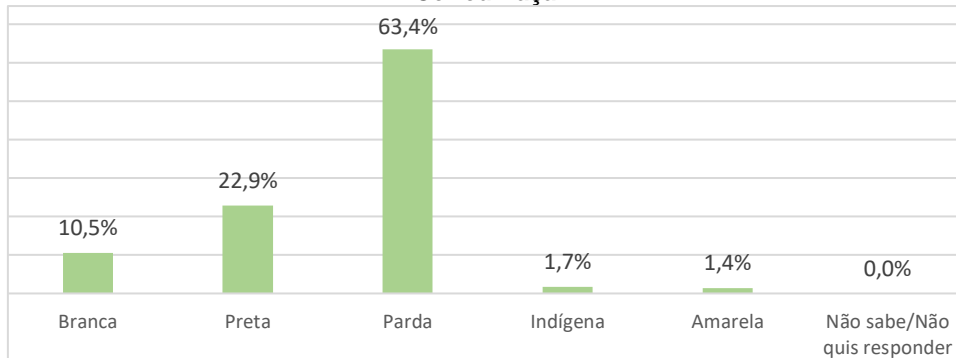
Escolaridade.



Faixa etária.



Cor ou Raça.



Créditos
Cidades

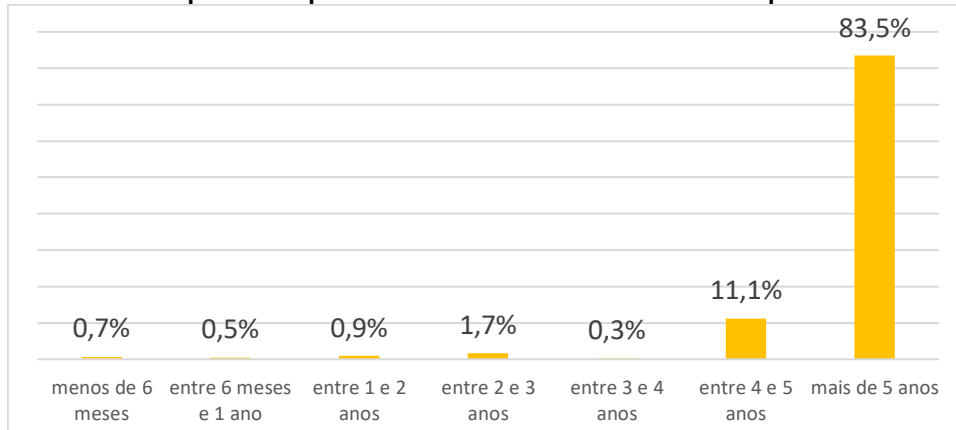


Campos dos Goytacazes - RJ

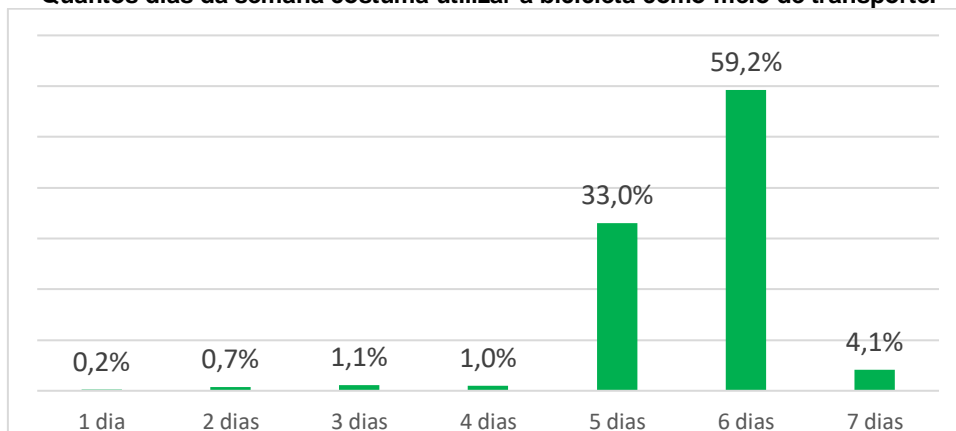
População: 483.551 (2022) | Entrevistas: 1002 | Mulheres entrevistadas: 43%
 IMTT Instituto Municipal de Trânsito e Transporte

Aspectos dos deslocamentos, hábitos e motivações.

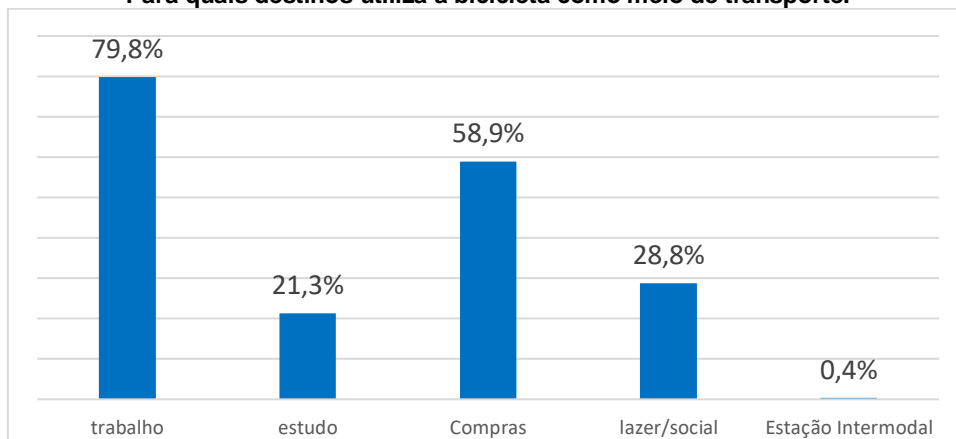
Há quanto tempo utiliza a bicicleta como meio de transporte.



Quantos dias da semana costuma utilizar a bicicleta como meio de transporte.

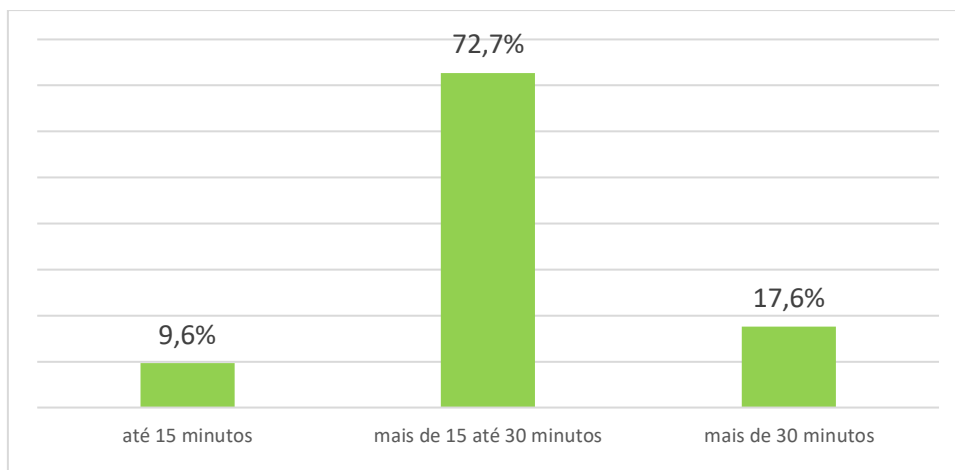


Para quais destinos utiliza a bicicleta como meio de transporte.

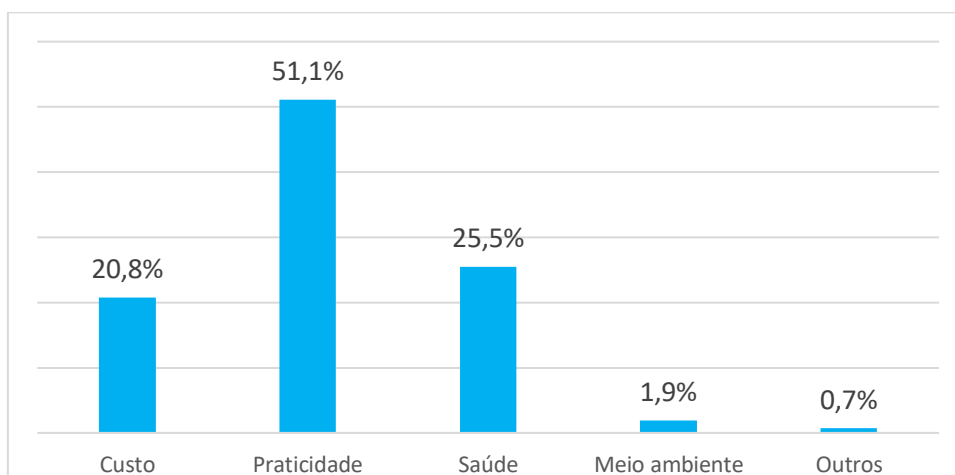


O percentual geral é maior que 100% devido a diferentes viagens de um mesmo indivíduo.

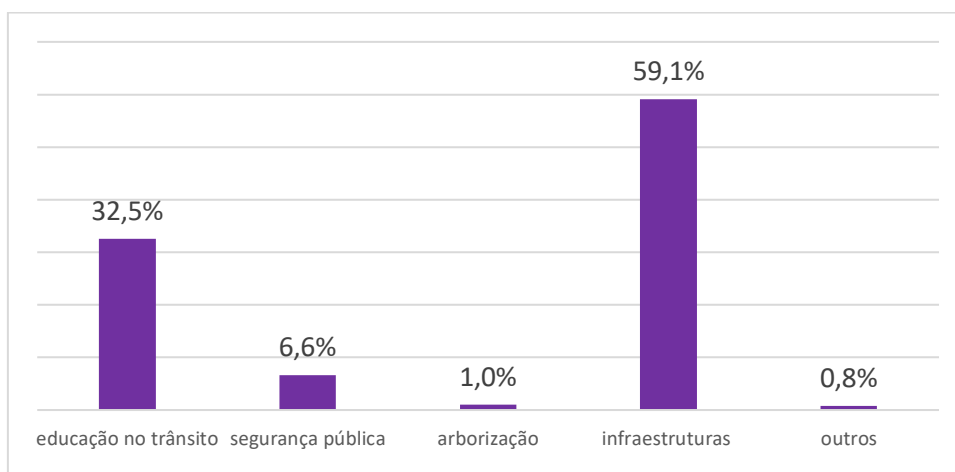
Tempo no trajeto mais frequente que realiza de bicicleta.



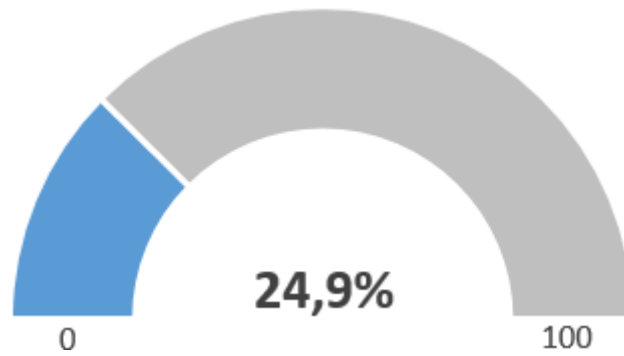
Principal motivação para utilizar a bicicleta como meio de transporte.



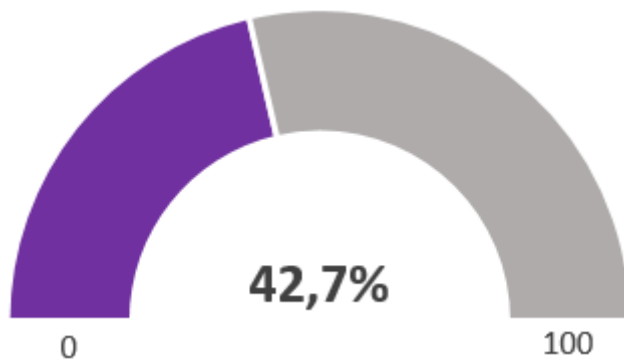
O que faria utilizar a bicicleta com mais frequência.



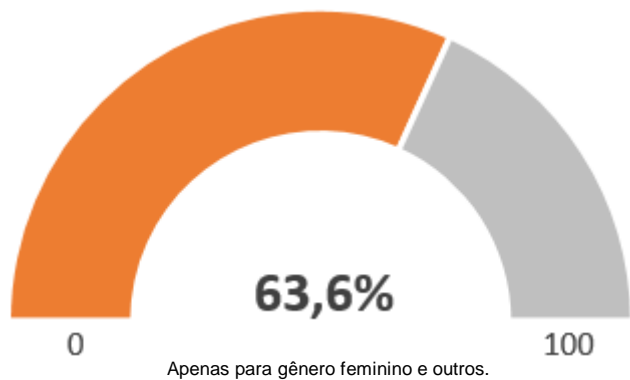
Utiliza a bicicleta em combinação com outro modo de transporte nos trajetos semanais.



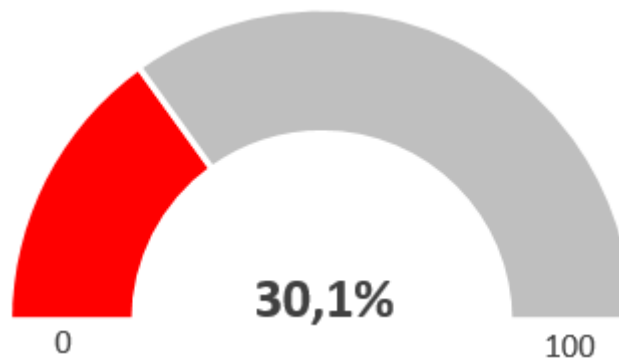
Você já teve sua bicicleta, ou partes dela, furtada ou roubada?



Você já sofreu algum tipo de importunação ou assédio enquanto pedalava?

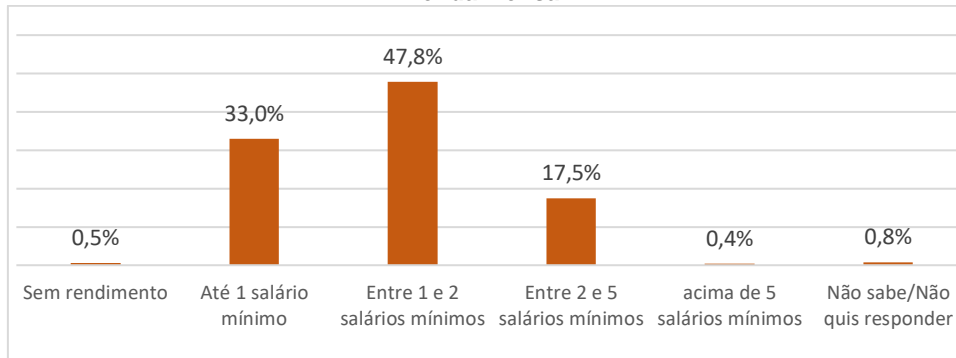


Nos últimos dois anos sofreu ou esteve envolvido em alguma ocorrência de trânsito enquanto pedalava?

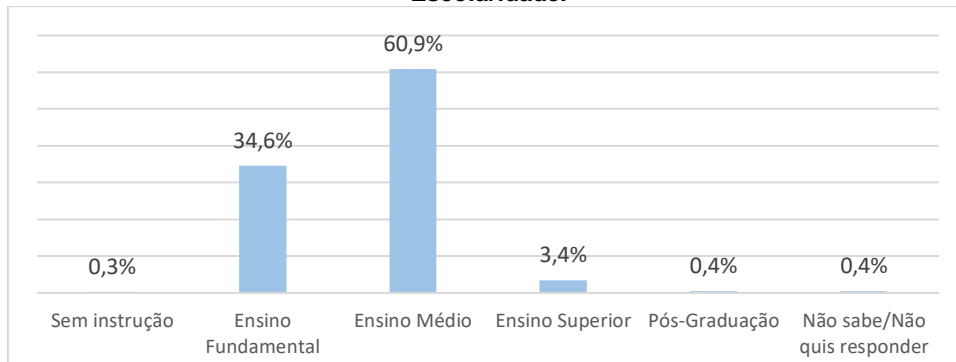


Características da Coleta

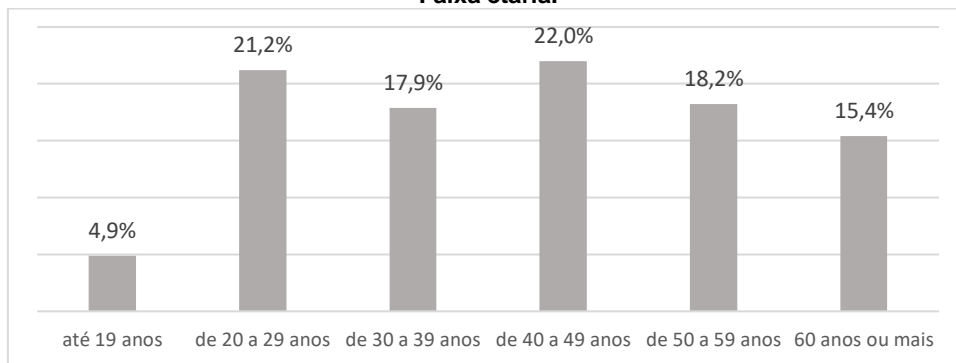
Renda Mensal.



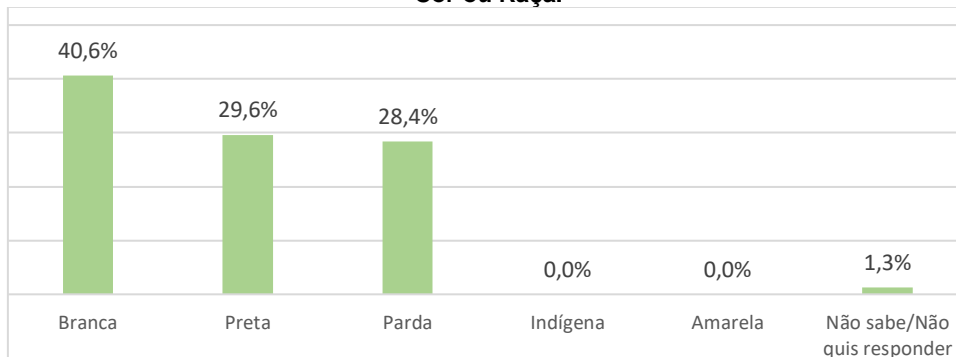
Escolaridade.



Faixa etária.



Cor ou Raça.



Créditos
Cidades

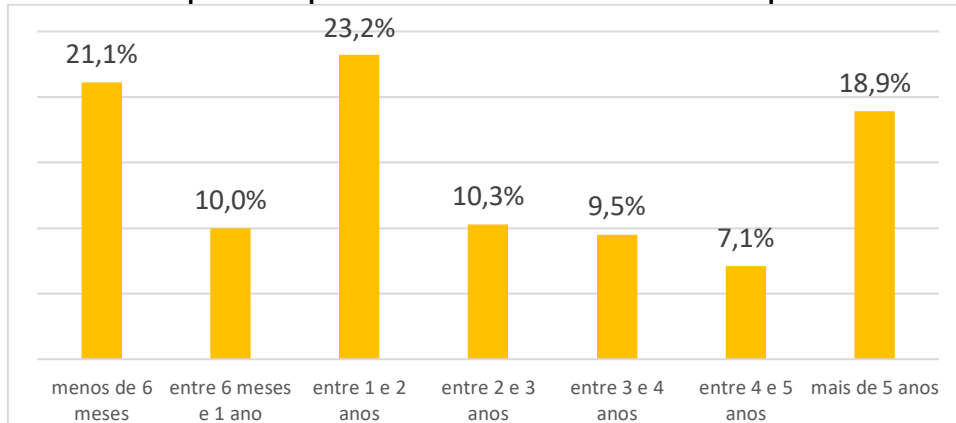


Cruzeiro do Sul - AC

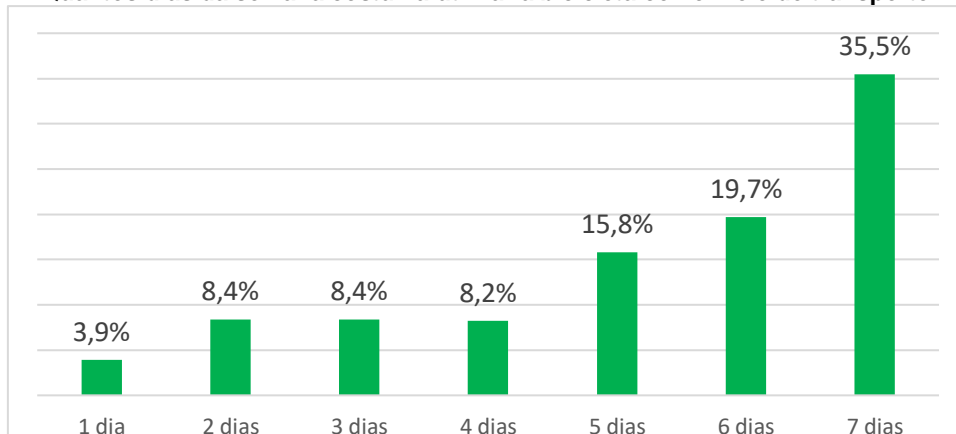
População: 91.888 (2022) | Entrevistas: 380 | Mulheres entrevistadas: 20%
 Universidade Federal do Acre

Aspectos dos deslocamentos, hábitos e motivações.

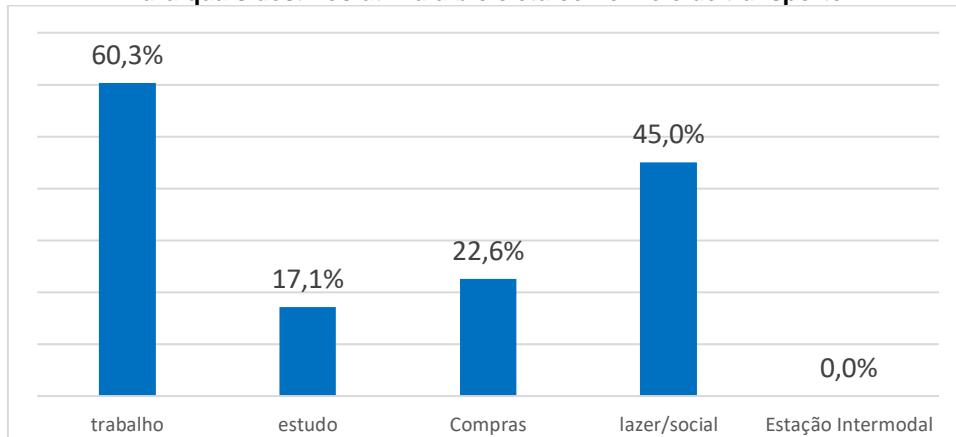
Há quanto tempo utiliza a bicicleta como meio de transporte.



Quantos dias da semana costuma utilizar a bicicleta como meio de transporte.

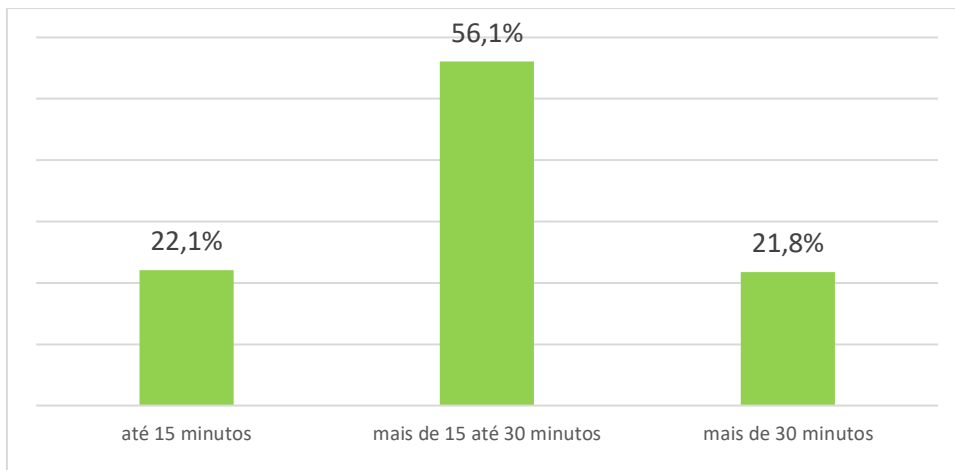


Para quais destinos utiliza a bicicleta como meio de transporte.

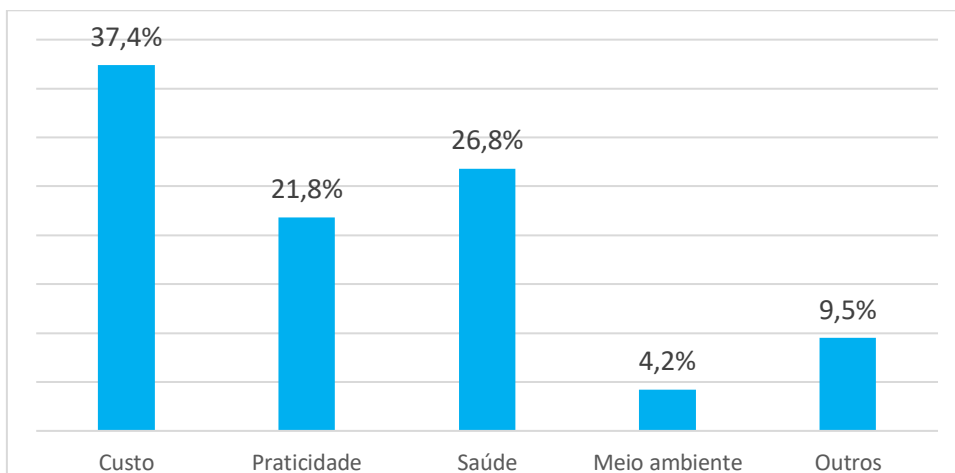


O percentual geral é maior que 100% devido a diferentes viagens de um mesmo indivíduo.

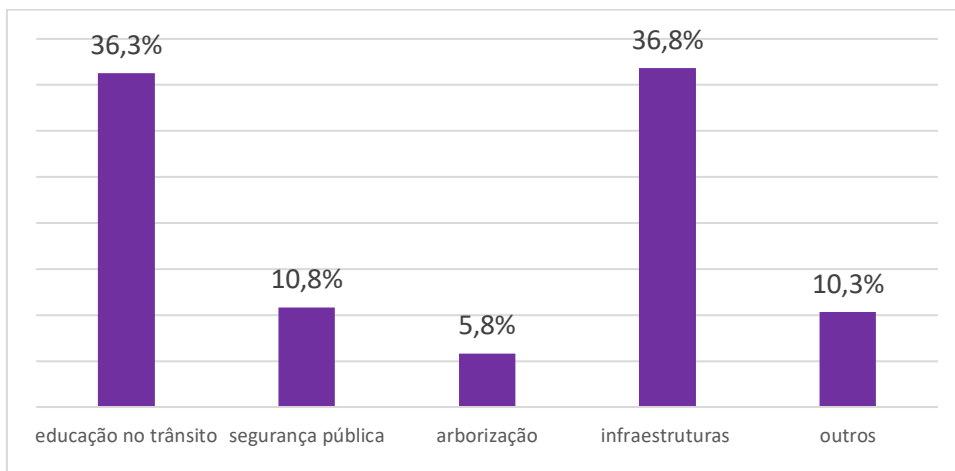
Tempo no trajeto mais frequente que realiza de bicicleta.



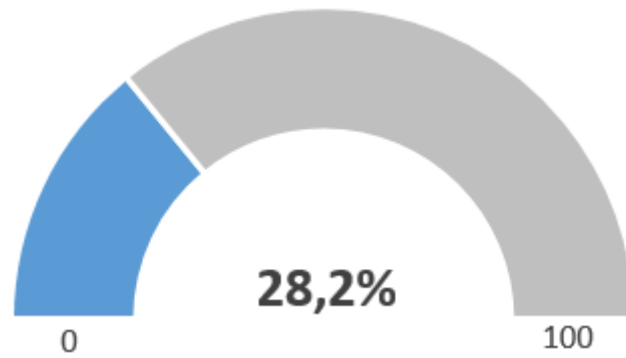
Principal motivação para utilizar a bicicleta como meio de transporte.



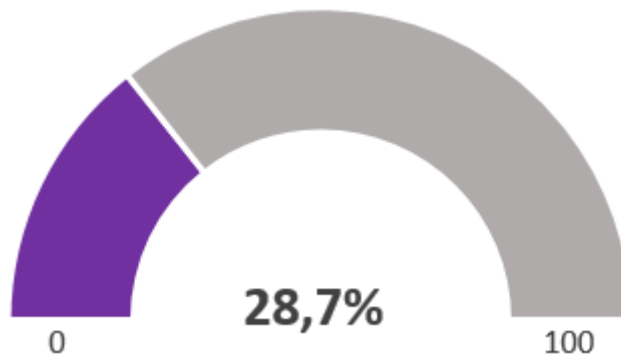
O que faria utilizar a bicicleta com mais frequência.



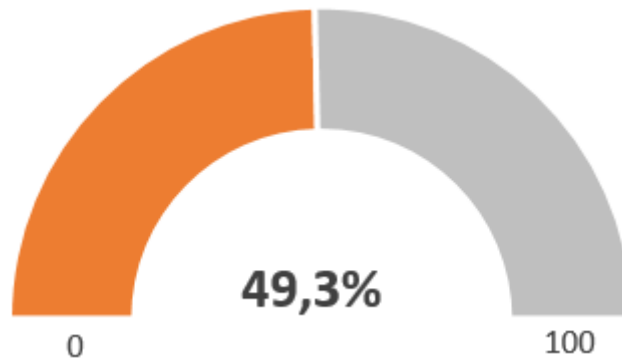
Utiliza a bicicleta em combinação com outro modo de transporte nos trajetos semanais.



Você já teve sua bicicleta, ou partes dela, furtada ou roubada?

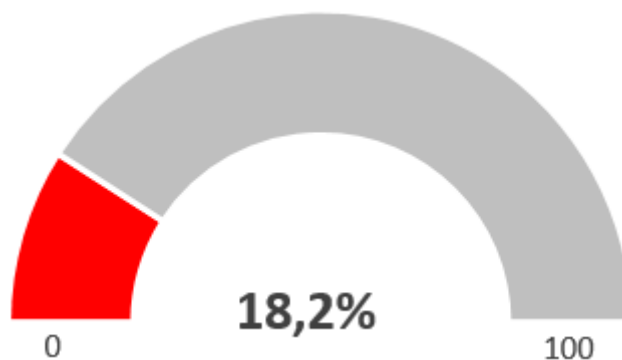


Você já sofreu algum tipo de importunação ou assédio enquanto pedalava?



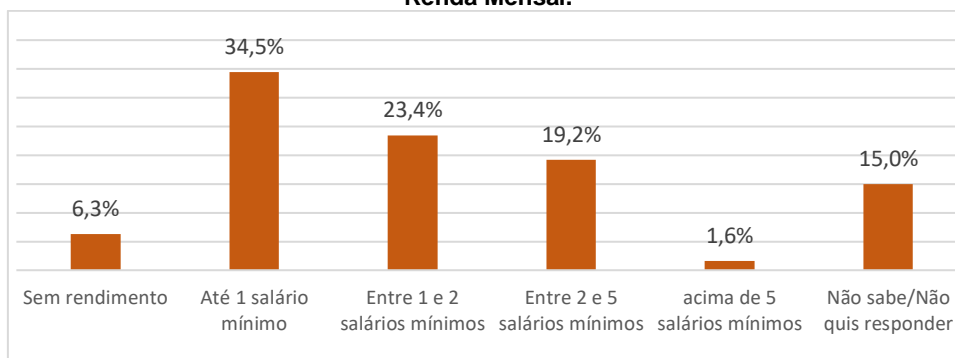
Apenas para gênero feminino e outros.

Nos últimos dois anos sofreu ou esteve envolvido em alguma ocorrência de trânsito enquanto pedalava?

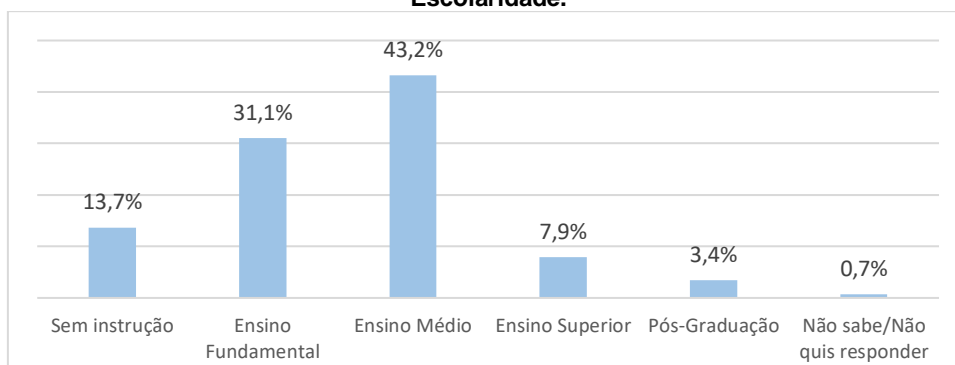


Características da Coleta

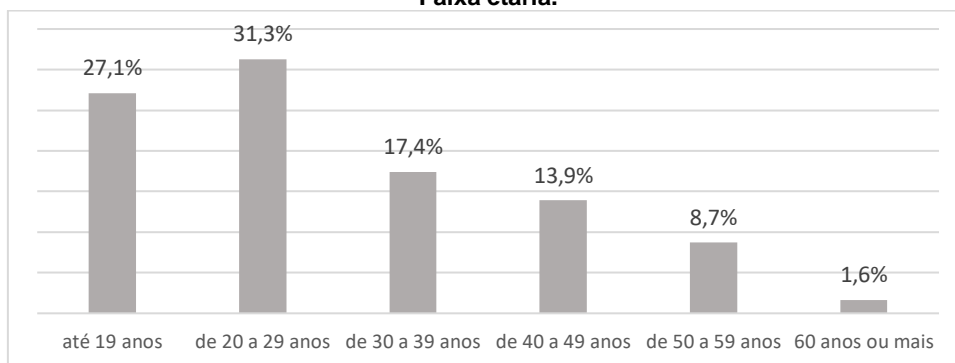
Renda Mensal.



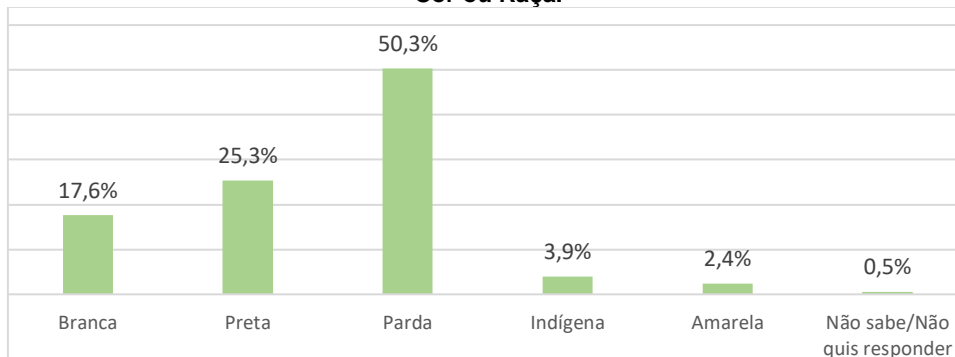
Escolaridade.



Faixa etária.



Cor ou Raça.



Créditos
Cidades

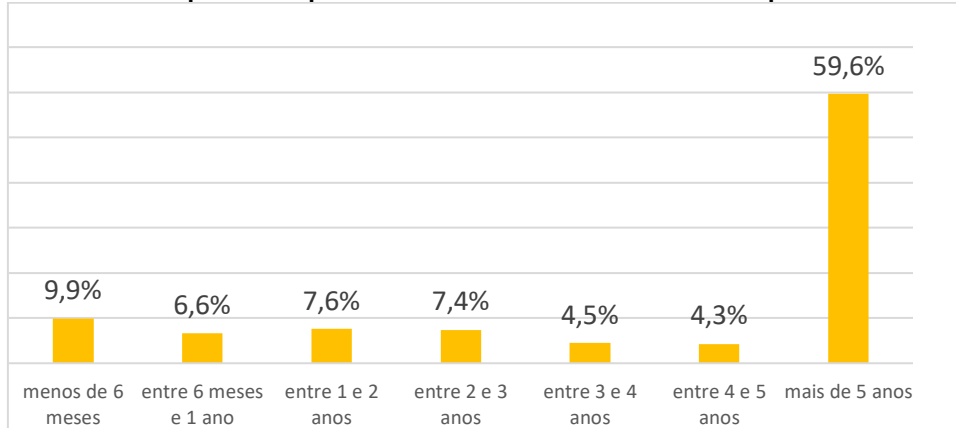


Fortaleza - CE

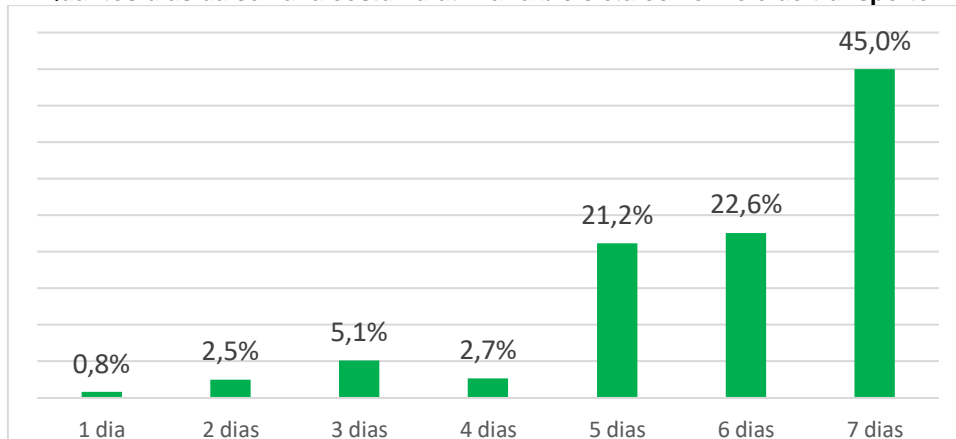
População: 2.428.678 (2022) | Entrevistas: 513 | Mulheres entrevistadas: 12%
 Prefeitura de Fortaleza

Aspectos dos deslocamentos, hábitos e motivações.

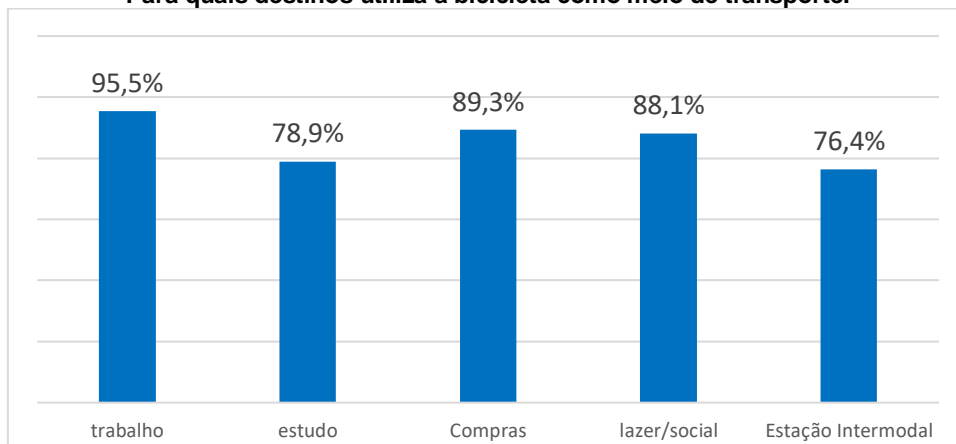
Há quanto tempo utiliza a bicicleta como meio de transporte.



Quantos dias da semana costuma utilizar a bicicleta como meio de transporte.

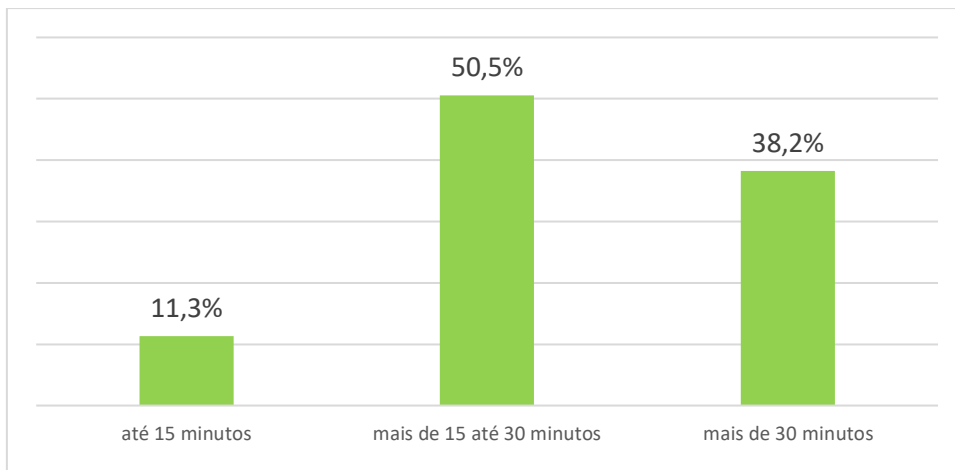


Para quais destinos utiliza a bicicleta como meio de transporte.

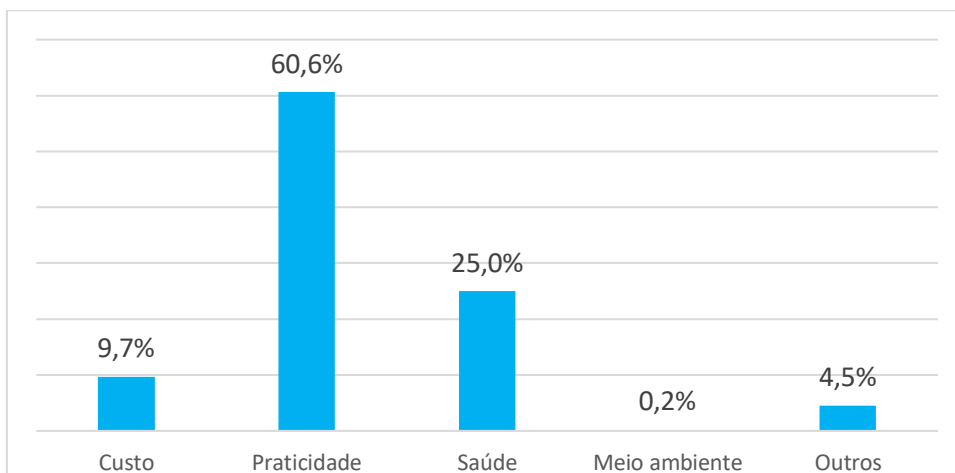


O percentual geral é maior que 100% devido a diferentes viagens de um mesmo indivíduo.

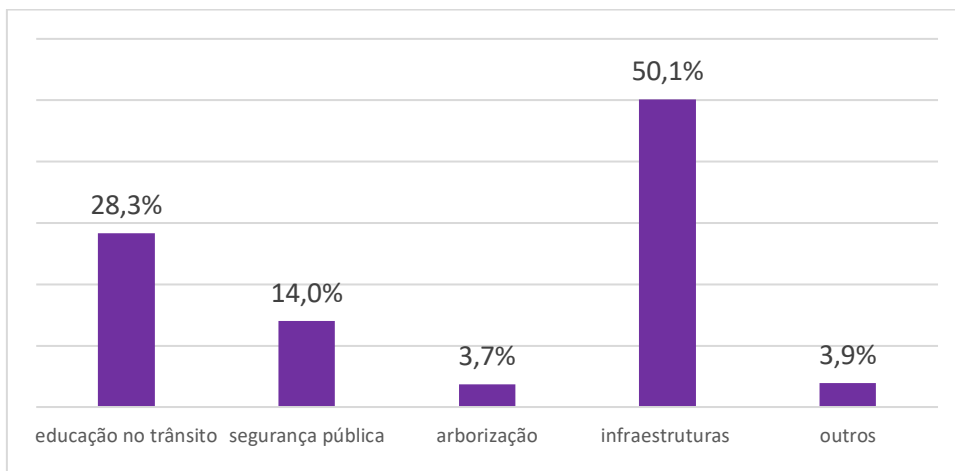
Tempo no trajeto mais frequente que realiza de bicicleta.



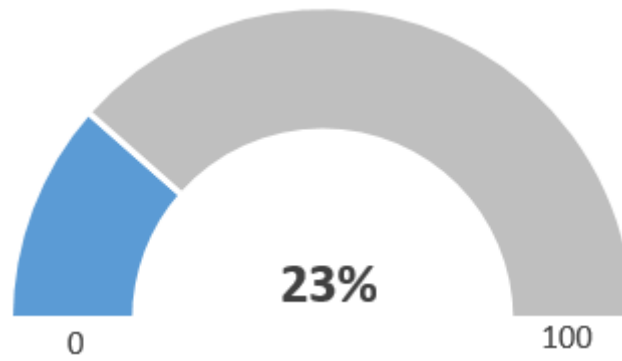
Principal motivação para utilizar a bicicleta como meio de transporte.



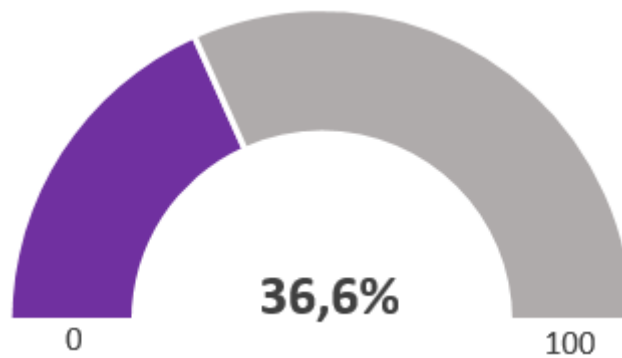
O que faria utilizar a bicicleta com mais frequência.



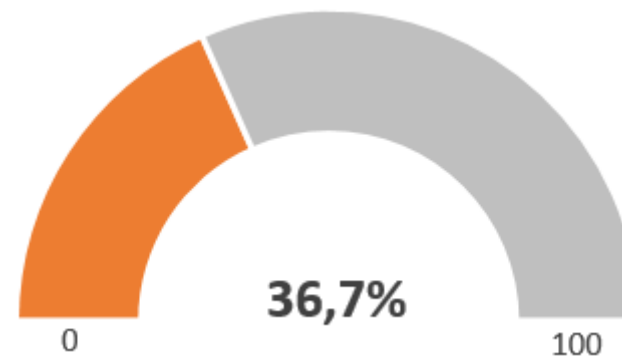
Utiliza a bicicleta em combinação com outro modo de transporte nos trajetos semanais.



Você já teve sua bicicleta, ou partes dela, furtada ou roubada?

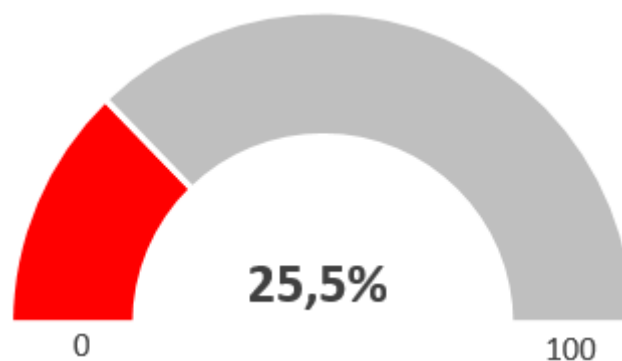


Você já sofreu algum tipo de importunação ou assédio enquanto pedalava?



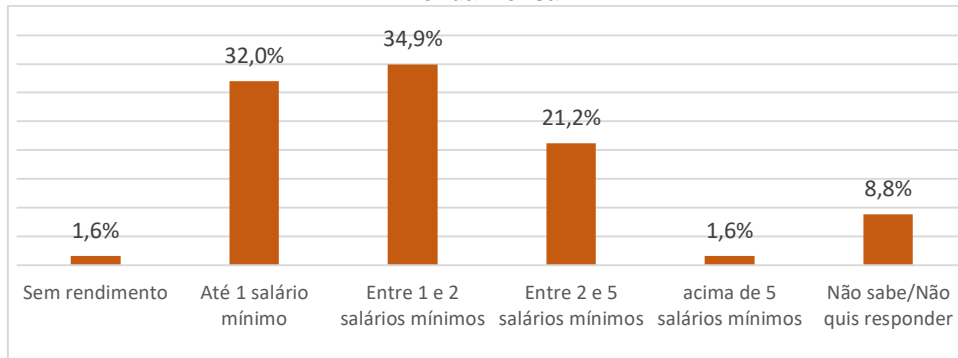
Apenas para gênero feminino e outros.

Nos últimos dois anos sofreu ou esteve envolvido em alguma ocorrência de trânsito enquanto pedalava?

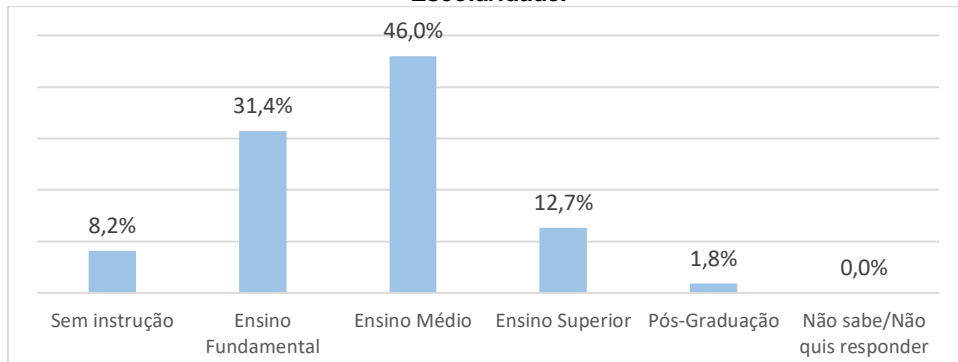


Características da Coleta

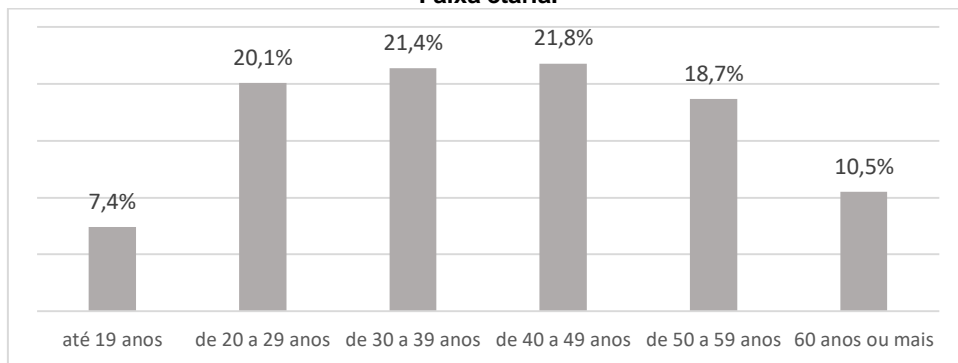
Renda Mensal.



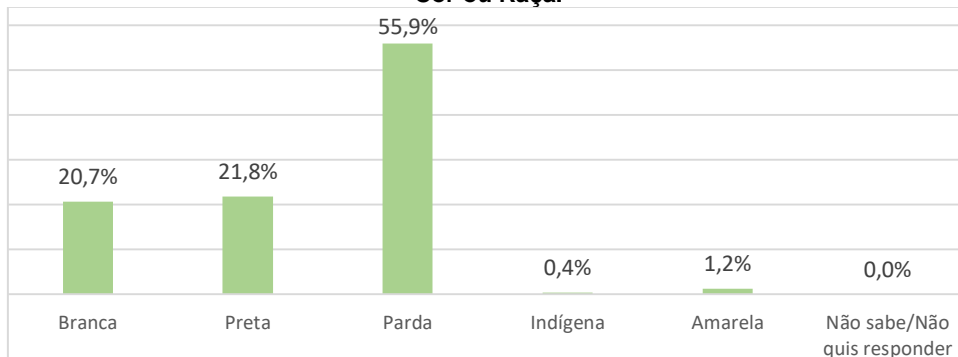
Escolaridade.



Faixa etária.



Cor ou Raça.



Créditos
Cidades

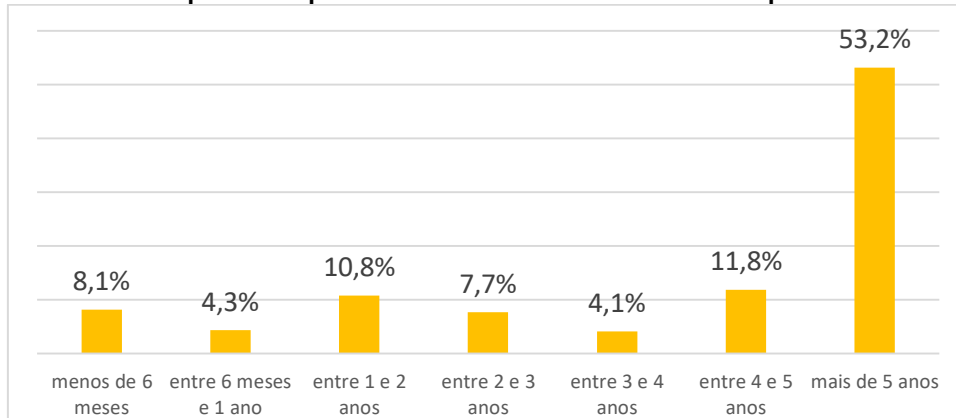


João Pessoa - PB

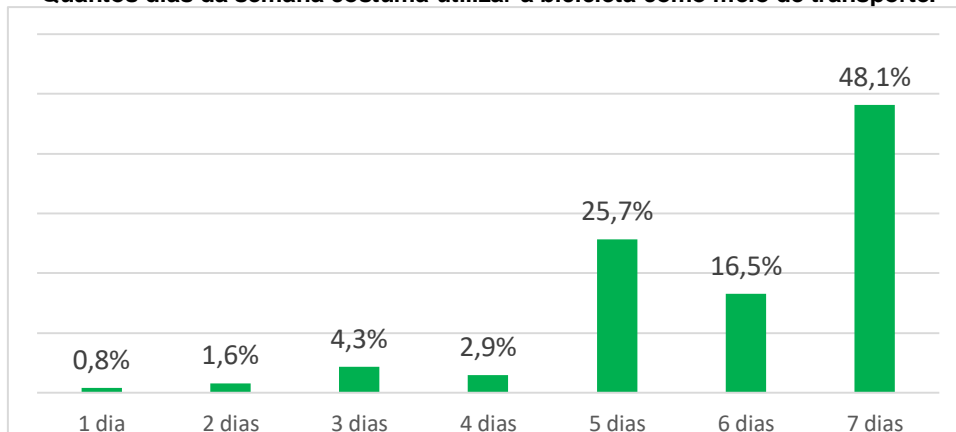
População: 833.932 (2022) | Entrevistas: 509 | Mulheres entrevistadas: 15%
Pedagogia Urbana UFPB

Aspectos dos deslocamentos, hábitos e motivações.

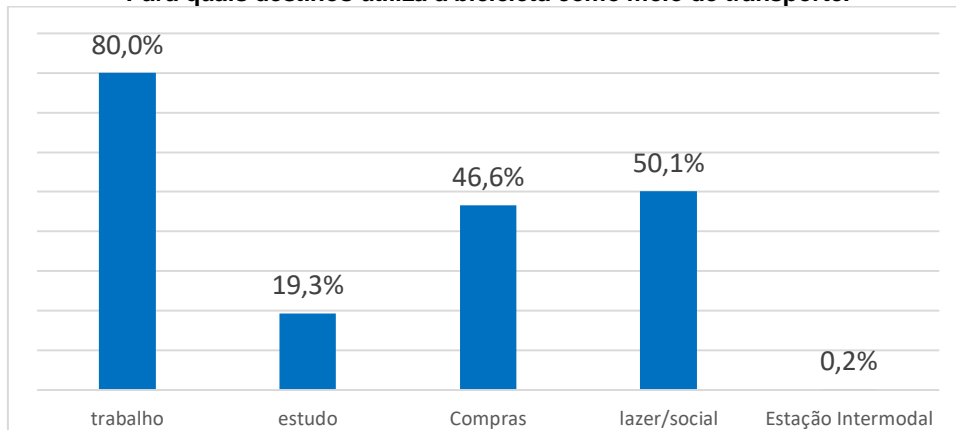
Há quanto tempo utiliza a bicicleta como meio de transporte.



Quantos dias da semana costuma utilizar a bicicleta como meio de transporte.

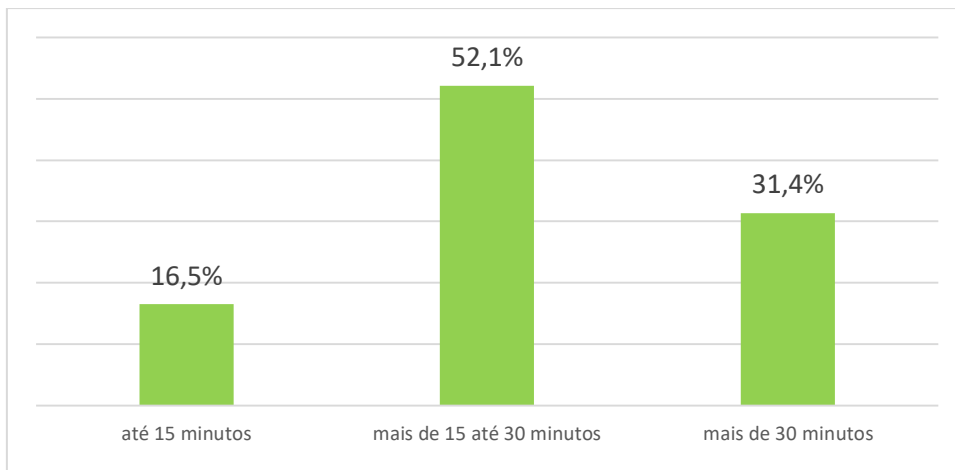


Para quais destinos utiliza a bicicleta como meio de transporte.

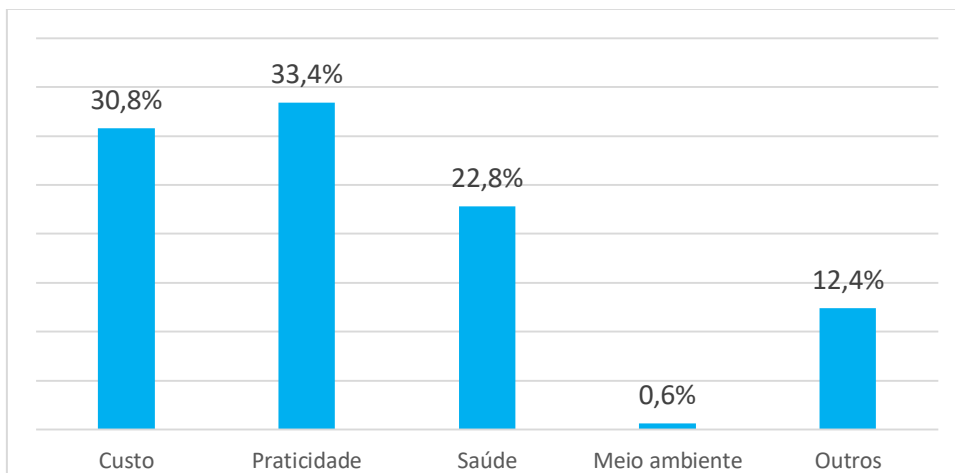


O percentual geral é maior que 100% devido a diferentes viagens de um mesmo indivíduo.

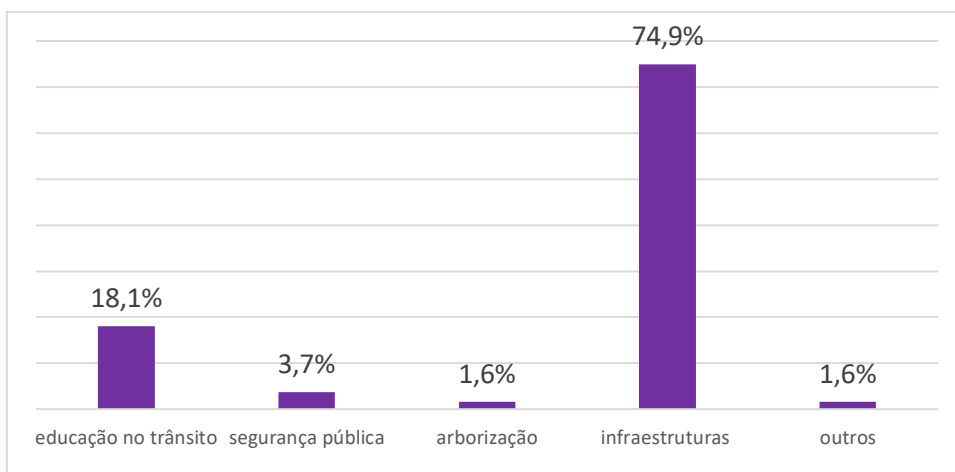
Tempo no trajeto mais frequente que realiza de bicicleta.



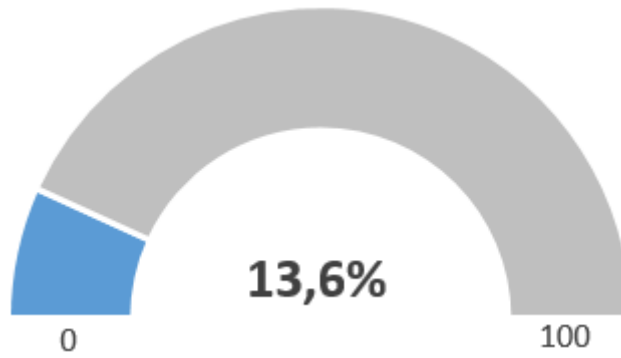
Principal motivação para utilizar a bicicleta como meio de transporte.



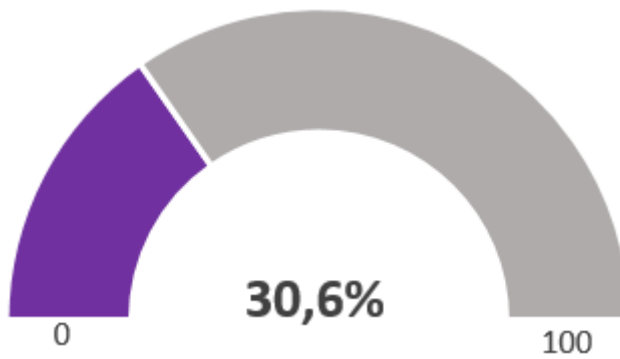
O que faria utilizar a bicicleta com mais frequência.



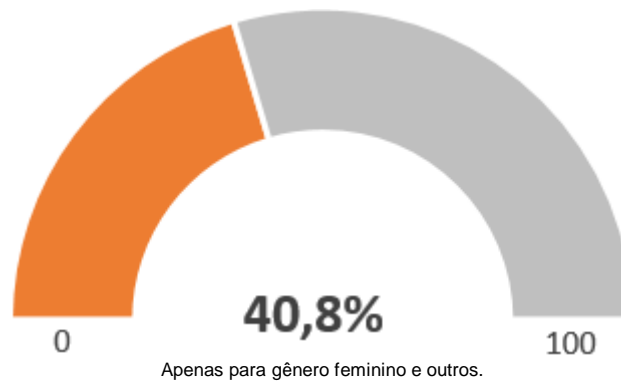
Utiliza a bicicleta em combinação com outro modo de transporte nos trajetos semanais.



Você já teve sua bicicleta, ou partes dela, furtada ou roubada?

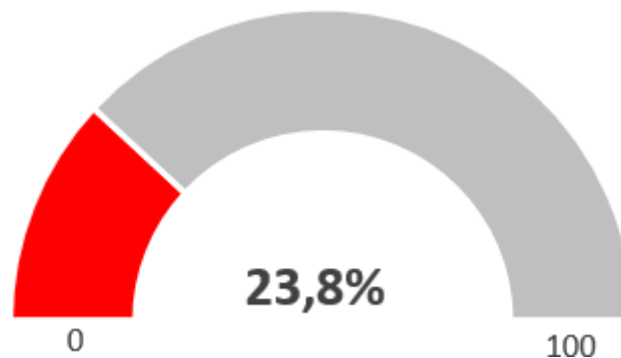


Você já sofreu algum tipo de importunação ou assédio enquanto pedalava?



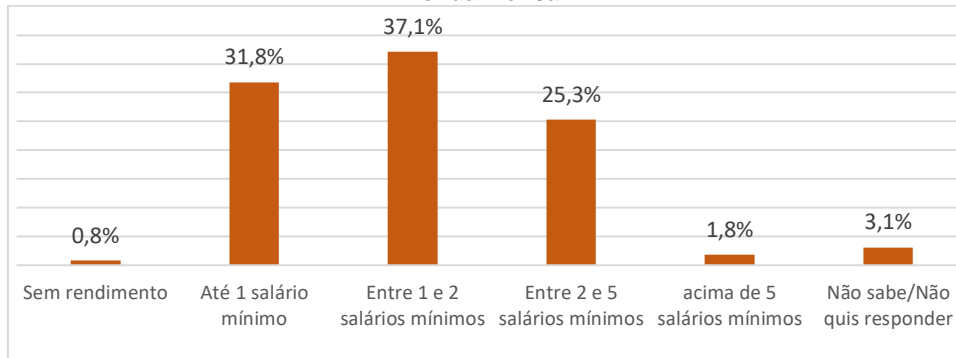
Apenas para gênero feminino e outros.

Nos últimos dois anos sofreu ou esteve envolvido em alguma ocorrência de trânsito enquanto pedalava?

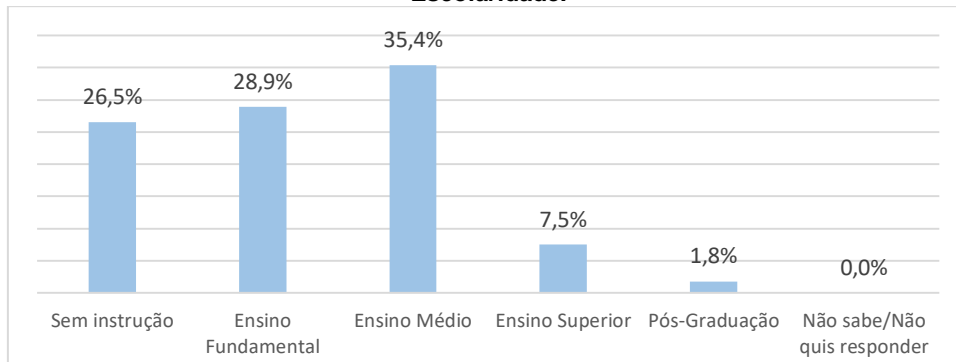


Características da Coleta

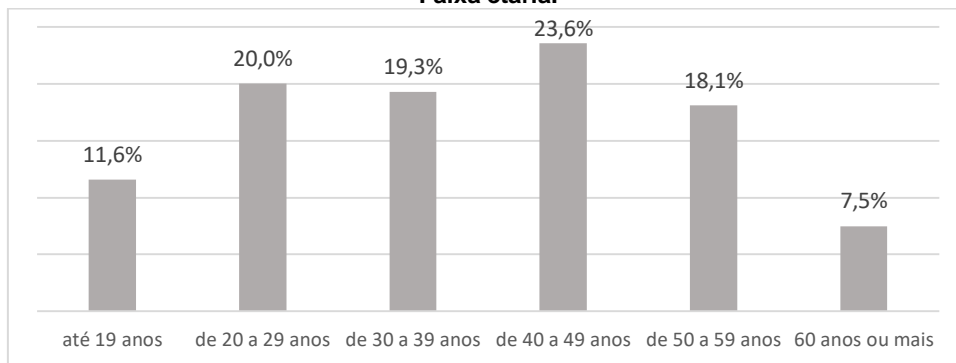
Renda Mensal.



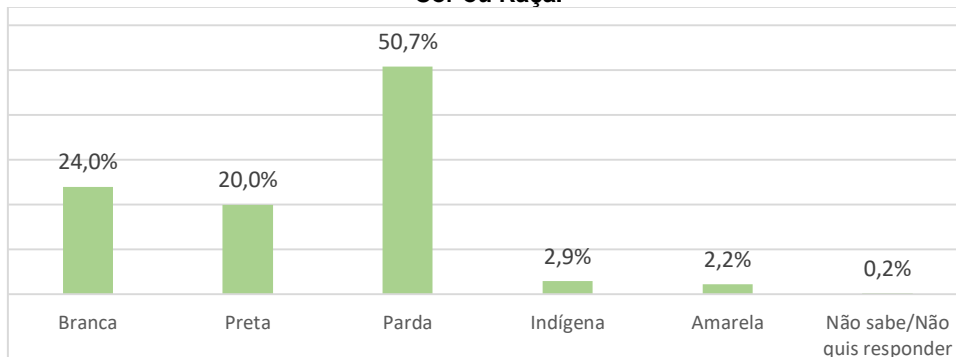
Escolaridade.



Faixa etária.



Cor ou Raça.



Créditos
Cidades

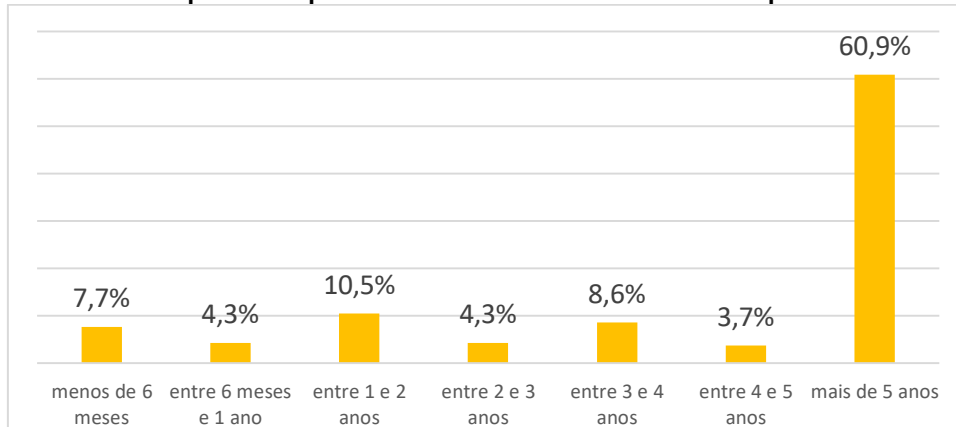


Juazeiro - BA

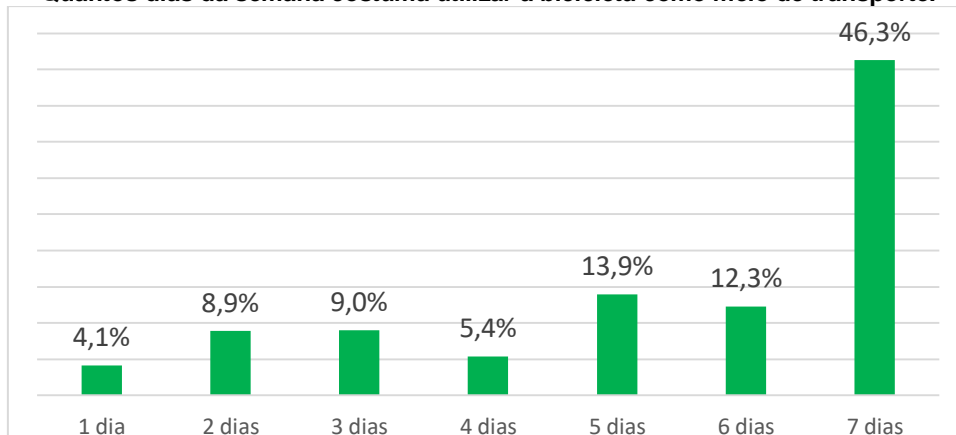
População: 254.481 (2024) | Entrevistas: 775 | Mulheres entrevistadas: 23%
 Universidade do Estado da Bahia - UNEB

Aspectos dos deslocamentos, hábitos e motivações.

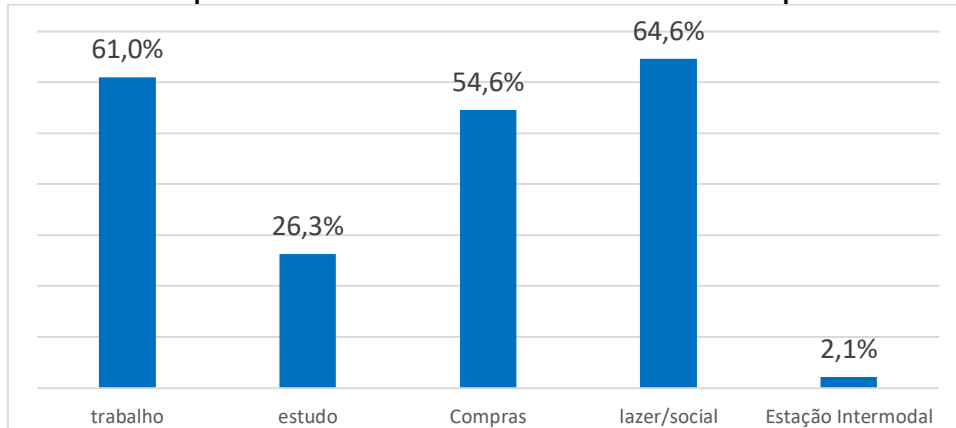
Há quanto tempo utiliza a bicicleta como meio de transporte.



Quantos dias da semana costuma utilizar a bicicleta como meio de transporte.

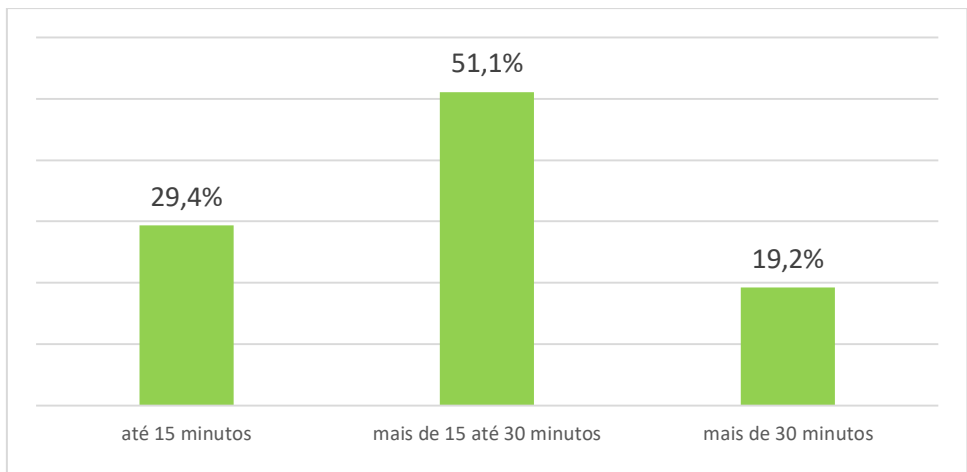


Para quais destinos utiliza a bicicleta como meio de transporte.

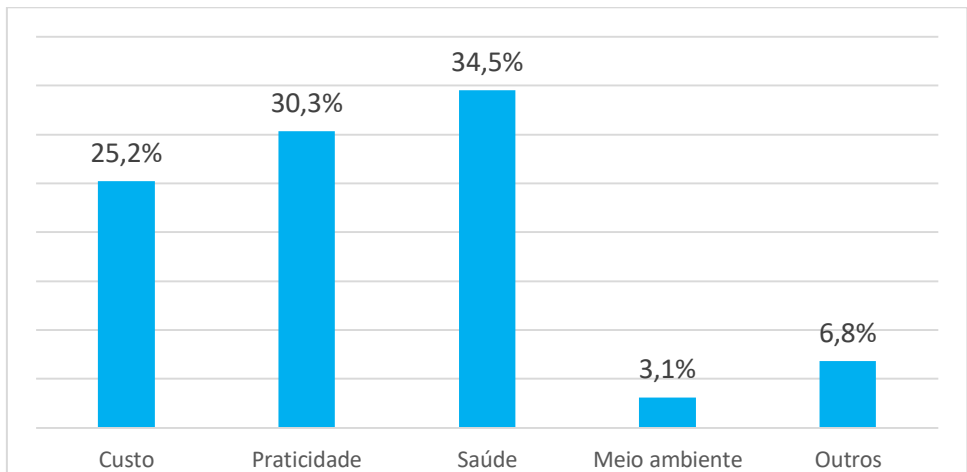


O percentual geral é maior que 100% devido a diferentes viagens de um mesmo indivíduo.

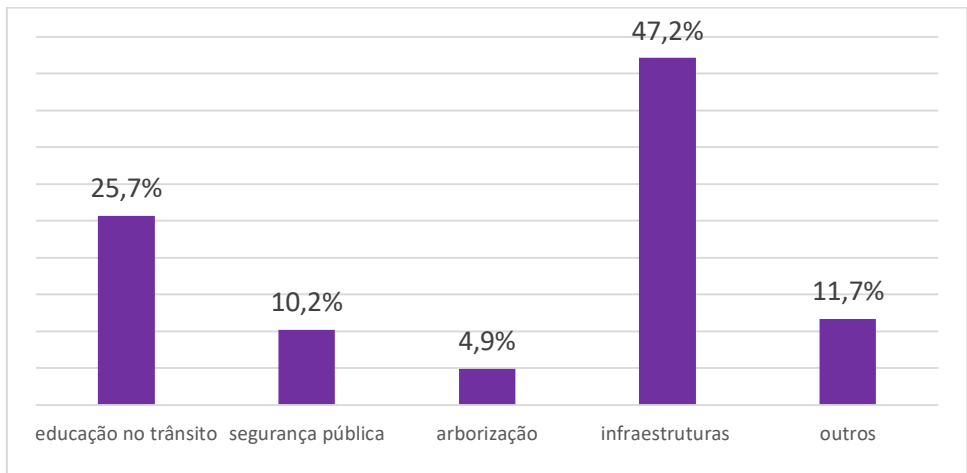
Tempo no trajeto mais frequente que realiza de bicicleta.



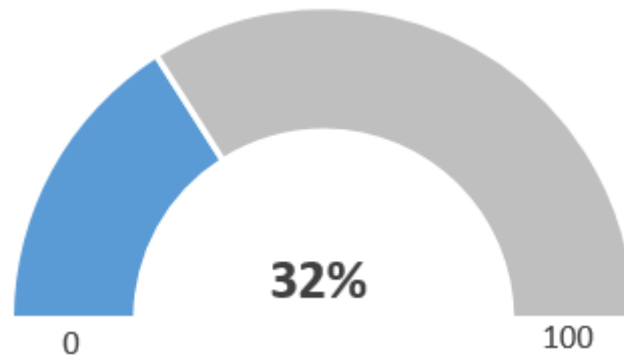
Principal motivação para utilizar a bicicleta como meio de transporte.



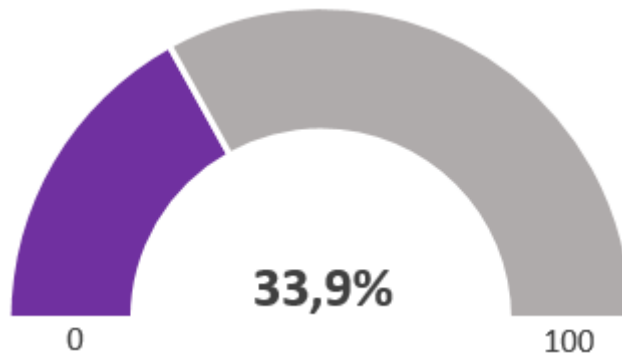
O que faria utilizar a bicicleta com mais frequência.



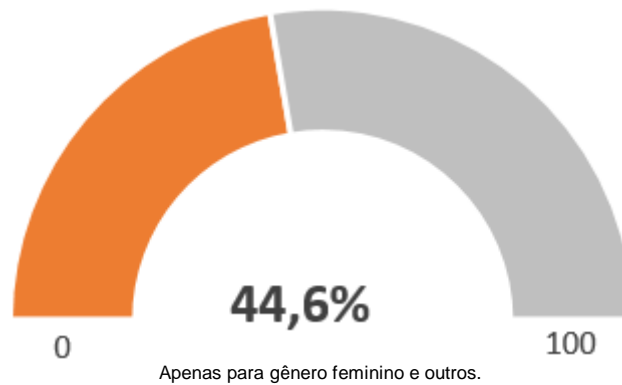
Utiliza a bicicleta em combinação com outro modo de transporte nos trajetos semanais.



Você já teve sua bicicleta, ou partes dela, furtada ou roubada?

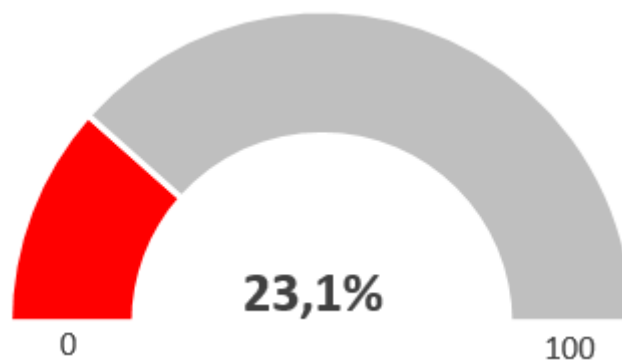


Você já sofreu algum tipo de importunação ou assédio enquanto pedalava?



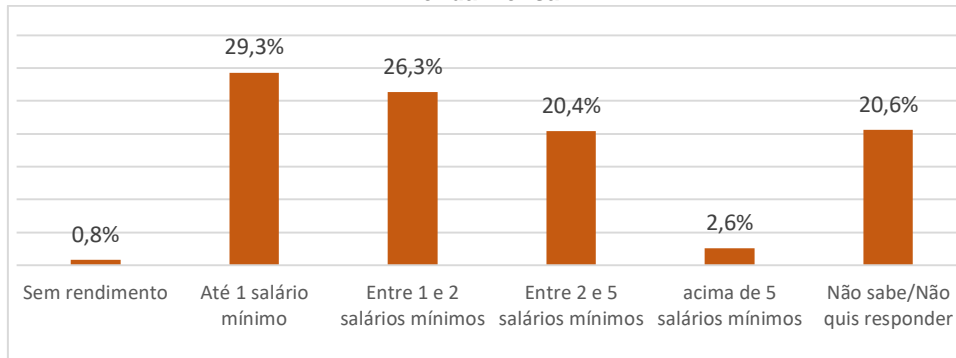
Apenas para gênero feminino e outros.

Nos últimos dois anos sofreu ou esteve envolvido em alguma ocorrência de trânsito enquanto pedalava?

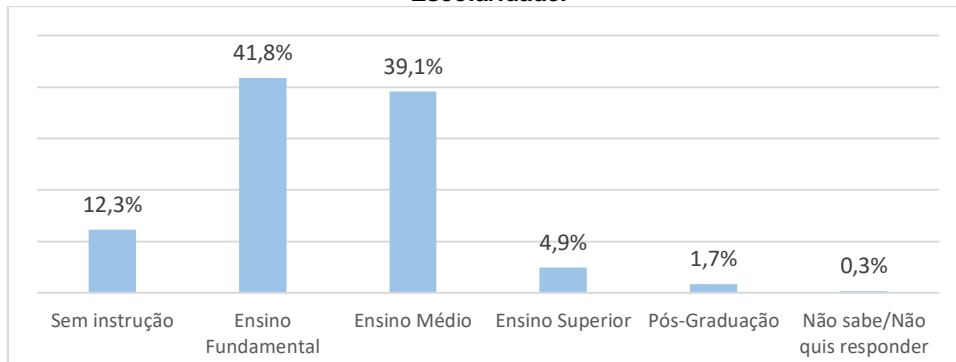


Características da Coleta

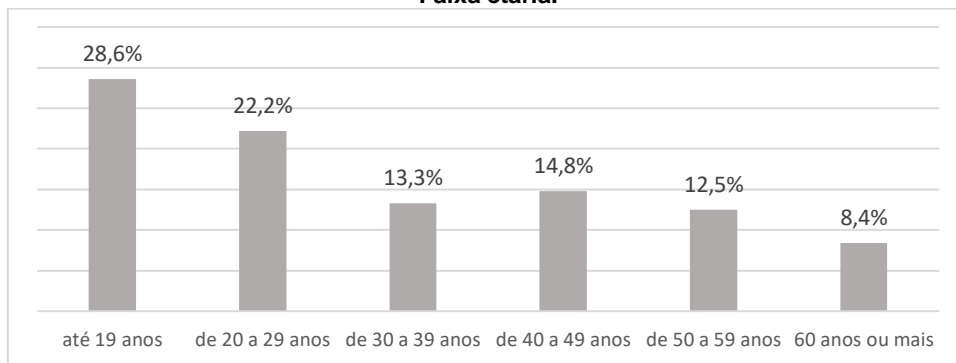
Renda Mensal.



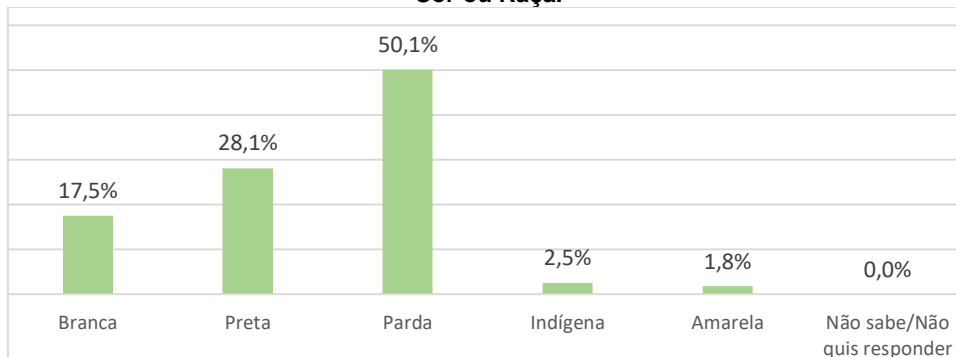
Escolaridade.



Faixa etária.



Cor ou Raça.



Créditos
Cidades

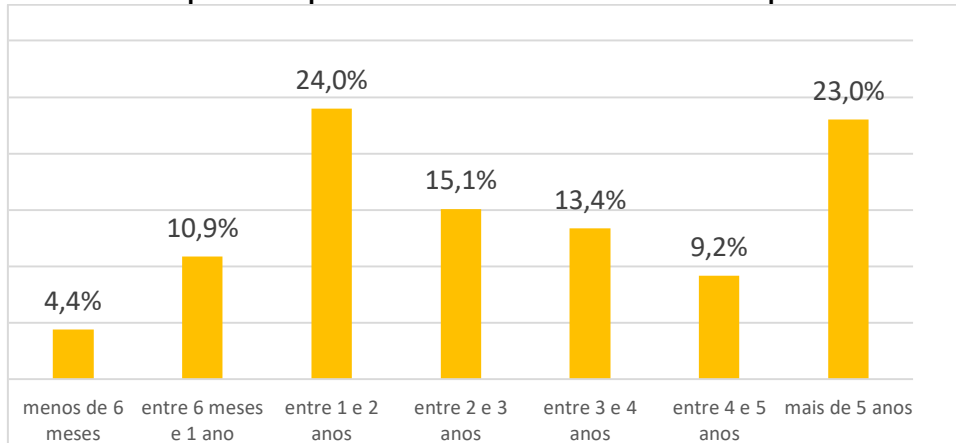


Manaus - AM

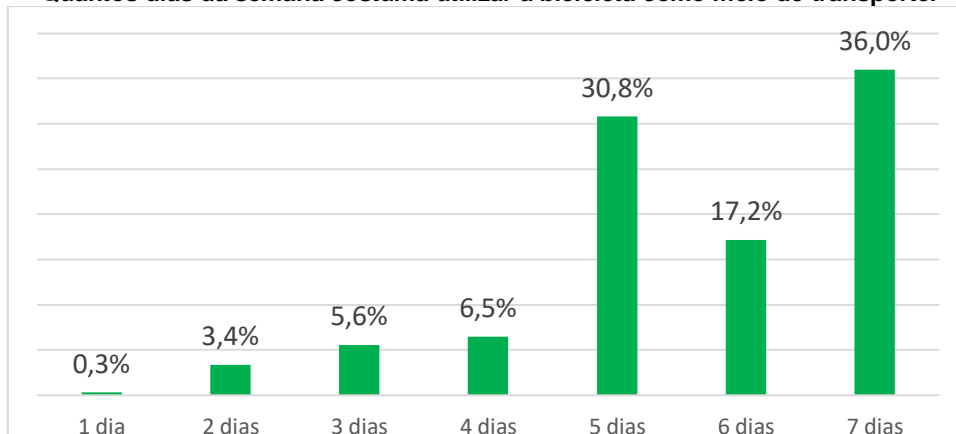
População: 2.279.686 (2024) | Entrevistas: 906 | Mulheres entrevistadas: 22%
Pedala Manaus

Aspectos dos deslocamentos, hábitos e motivações.

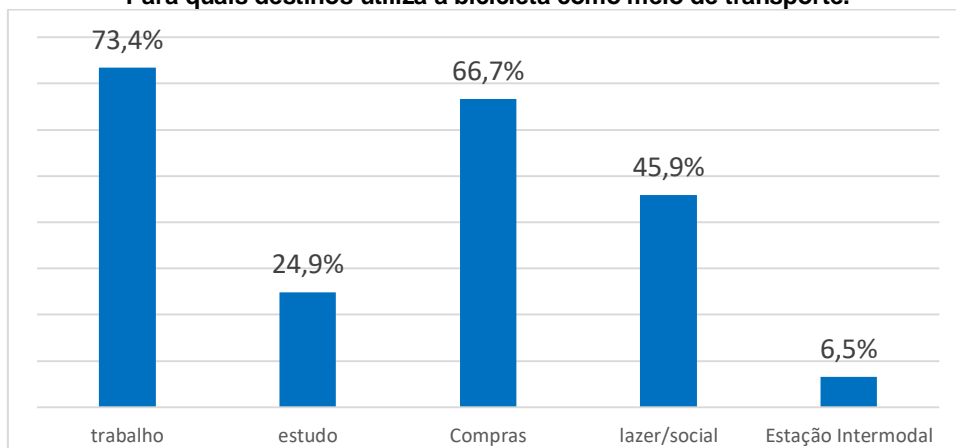
Há quanto tempo utiliza a bicicleta como meio de transporte.



Quantos dias da semana costuma utilizar a bicicleta como meio de transporte.

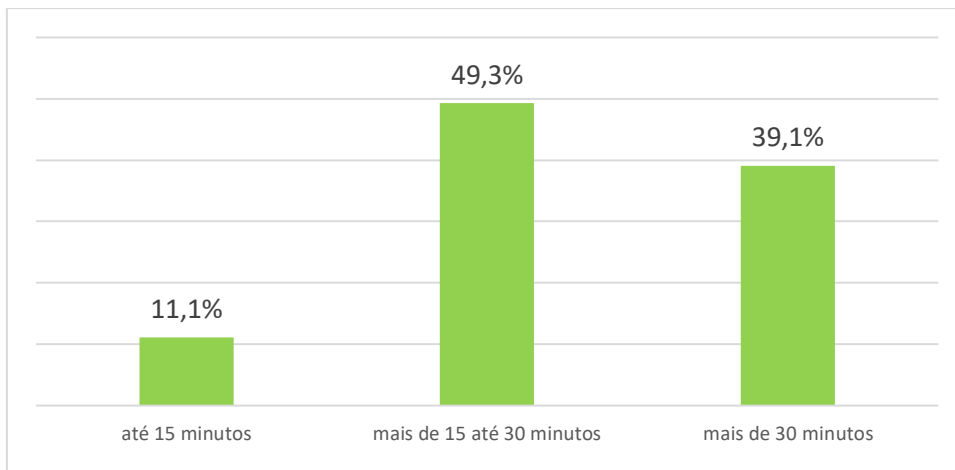


Para quais destinos utiliza a bicicleta como meio de transporte.

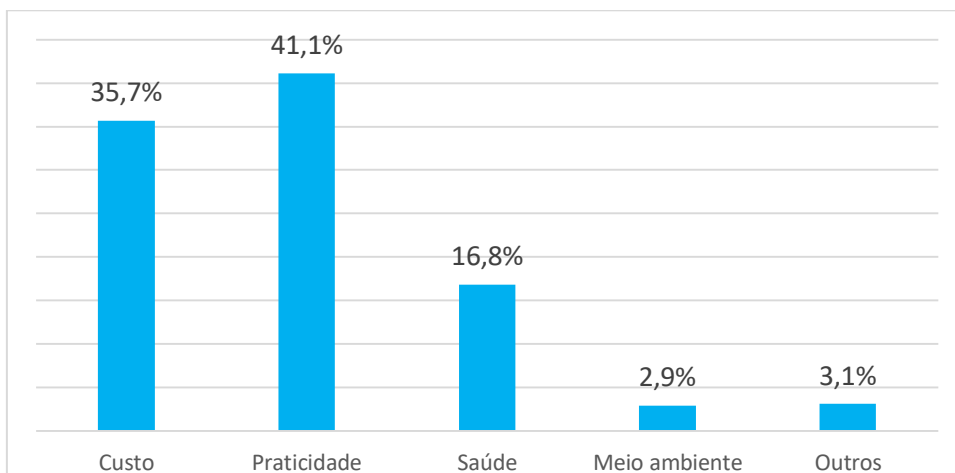


O percentual geral é maior que 100% devido a diferentes viagens de um mesmo indivíduo.

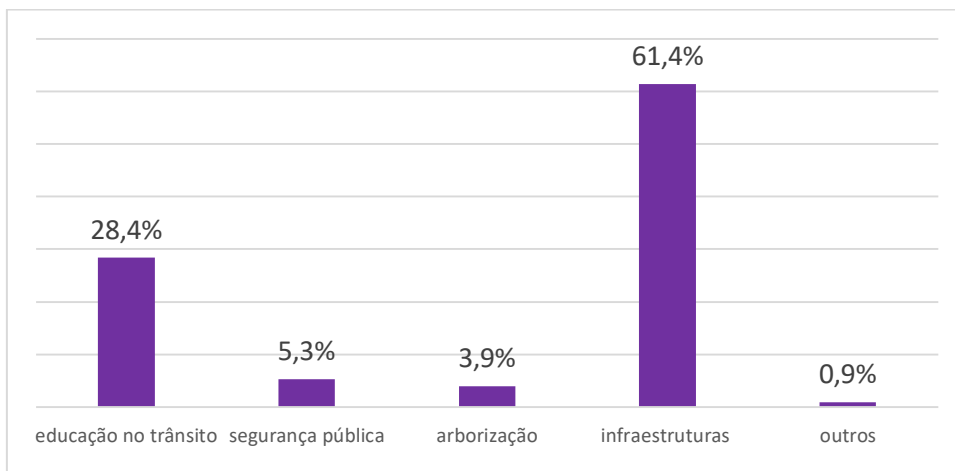
Tempo no trajeto mais frequente que realiza de bicicleta.



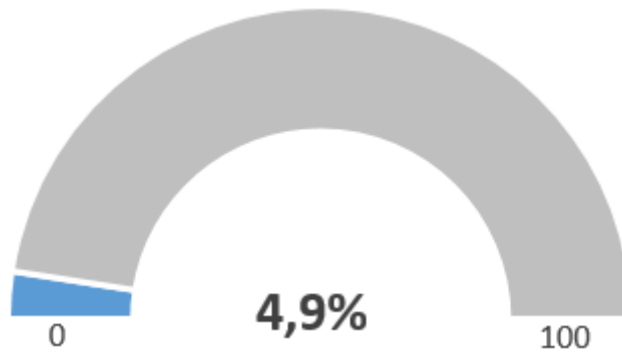
Principal motivação para utilizar a bicicleta como meio de transporte.



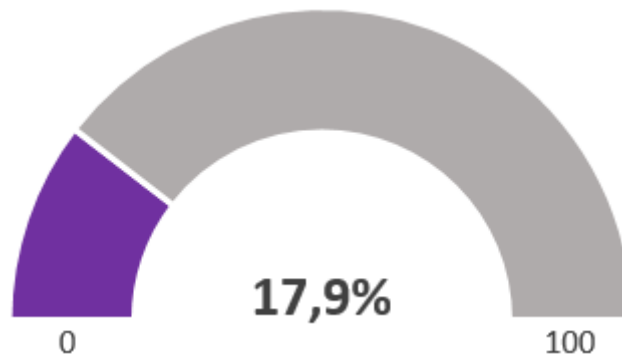
O que faria utilizar a bicicleta com mais frequência.



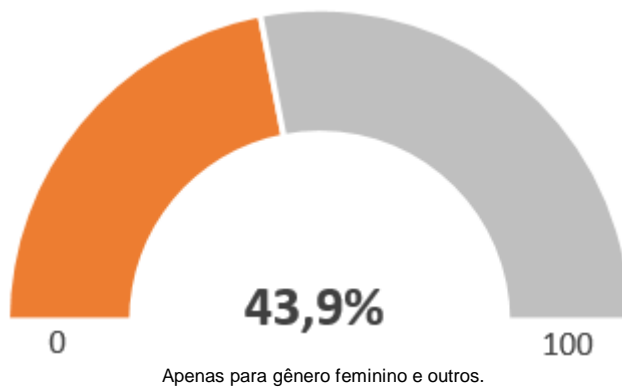
Utiliza a bicicleta em combinação com outro modo de transporte nos trajetos semanais.



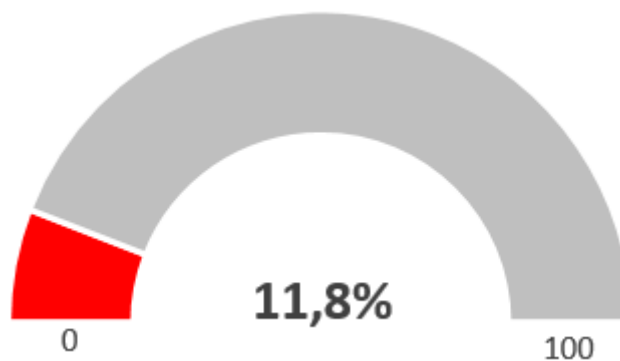
Você já teve sua bicicleta, ou partes dela, furtada ou roubada?



Você já sofreu algum tipo de importunação ou assédio enquanto pedalava?

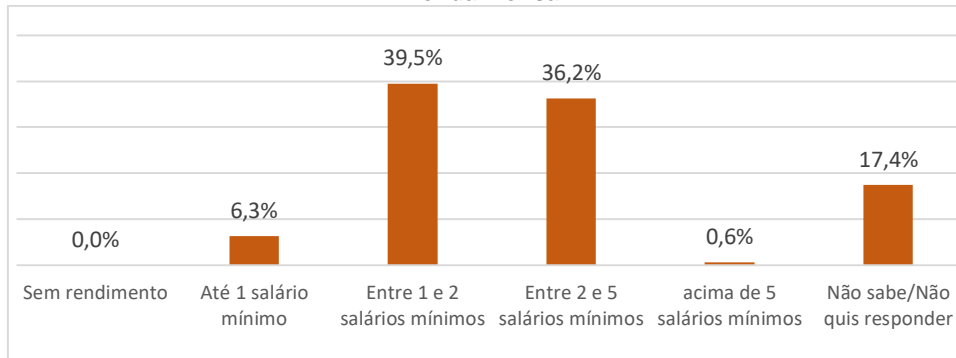


Nos últimos dois anos sofreu ou esteve envolvido em alguma ocorrência de trânsito enquanto pedalava?

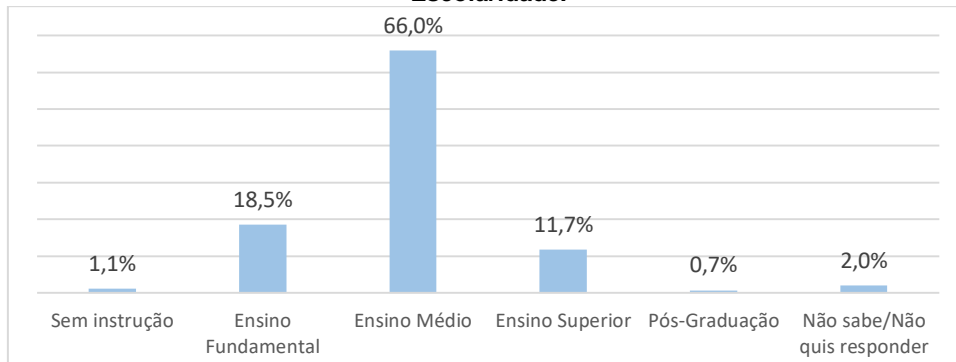


Características da Coleta

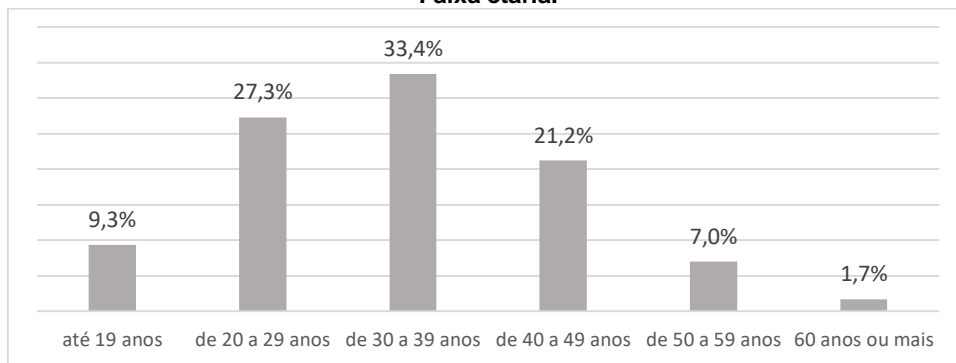
Renda Mensal.



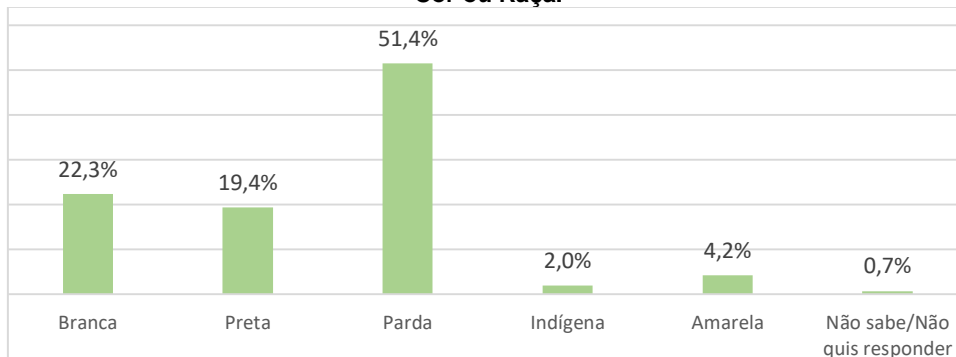
Escolaridade.



Faixa etária.



Cor ou Raça.



Créditos
Cidades

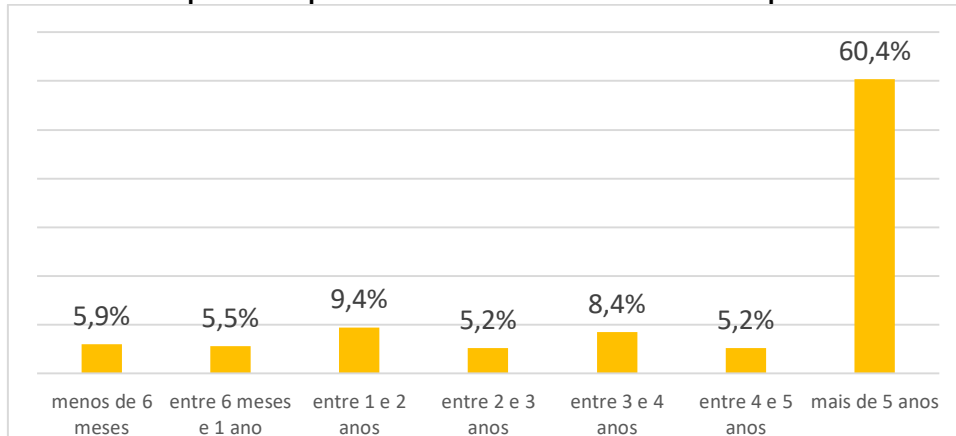


Natal - RN

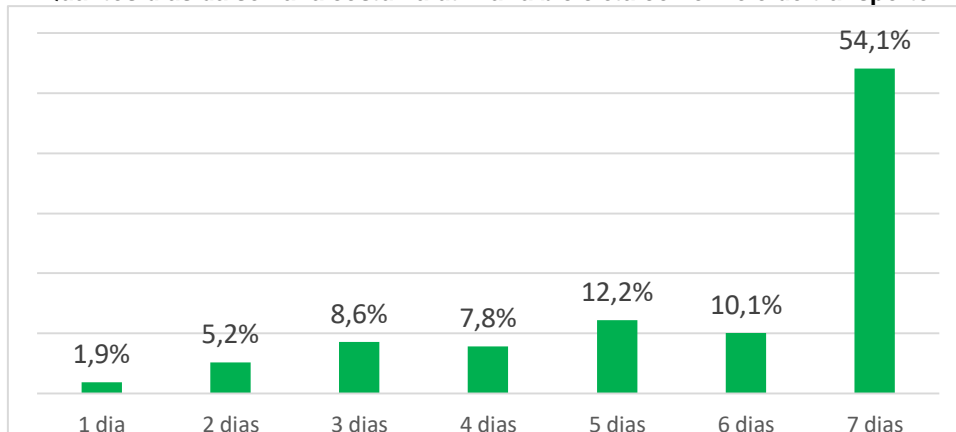
População: 751.300 (2022) | Entrevistas: 460 | Mulheres entrevistadas: 13%
Ciclocomitê Popular do Rio Grande do Norte CCP RN

Aspectos dos deslocamentos, hábitos e motivações.

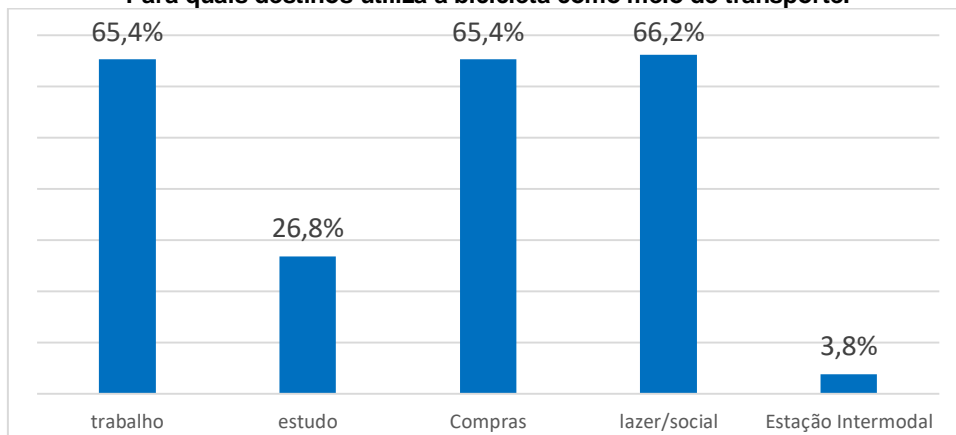
Há quanto tempo utiliza a bicicleta como meio de transporte.



Quantos dias da semana costuma utilizar a bicicleta como meio de transporte.

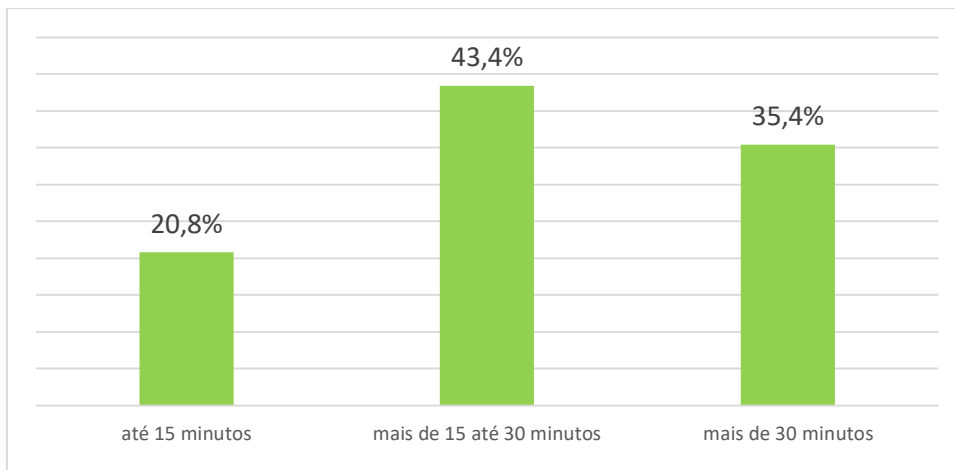


Para quais destinos utiliza a bicicleta como meio de transporte.

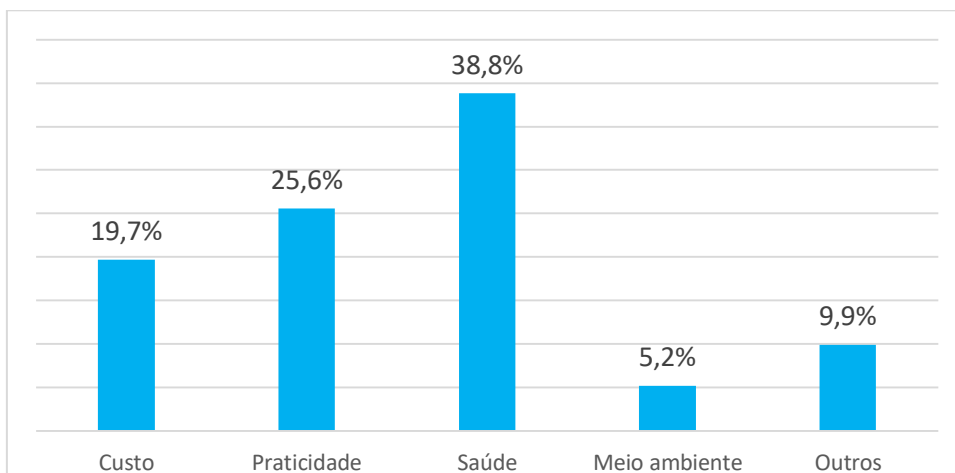


O percentual geral é maior que 100% devido a diferentes viagens de um mesmo indivíduo.

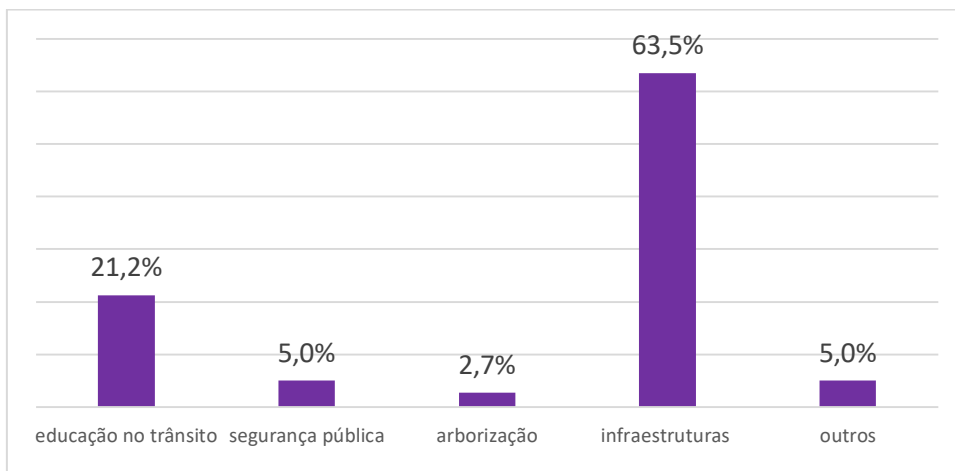
Tempo no trajeto mais frequente que realiza de bicicleta.



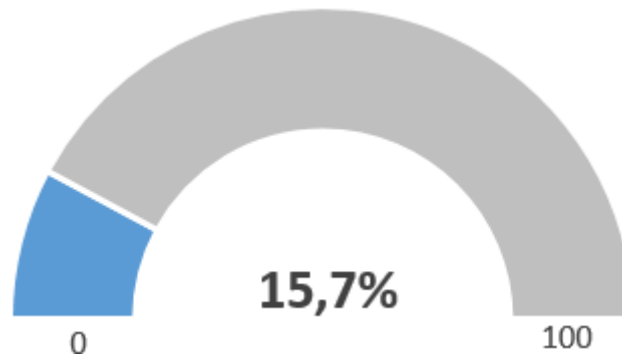
Principal motivação para utilizar a bicicleta como meio de transporte.



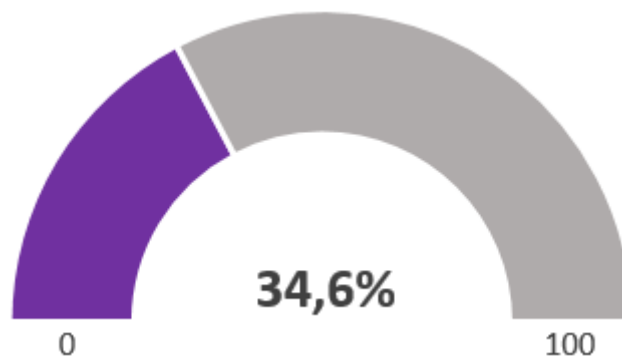
O que faria utilizar a bicicleta com mais frequência.



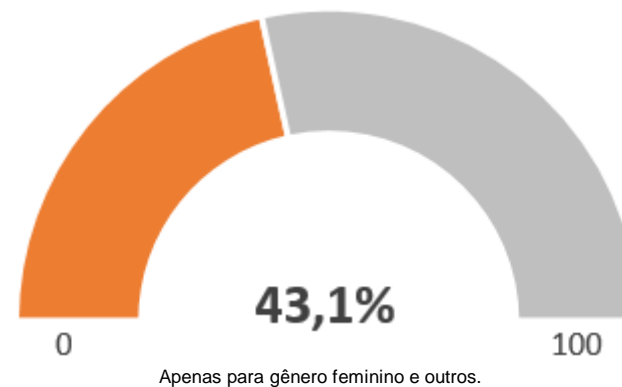
Utiliza a bicicleta em combinação com outro modo de transporte nos trajetos semanais.



Você já teve sua bicicleta, ou partes dela, furtada ou roubada?

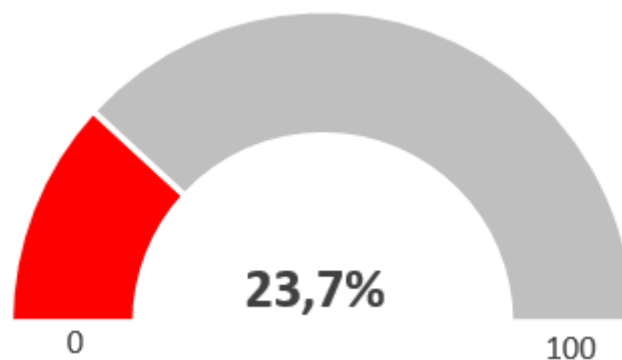


Você já sofreu algum tipo de importunação ou assédio enquanto pedalava?



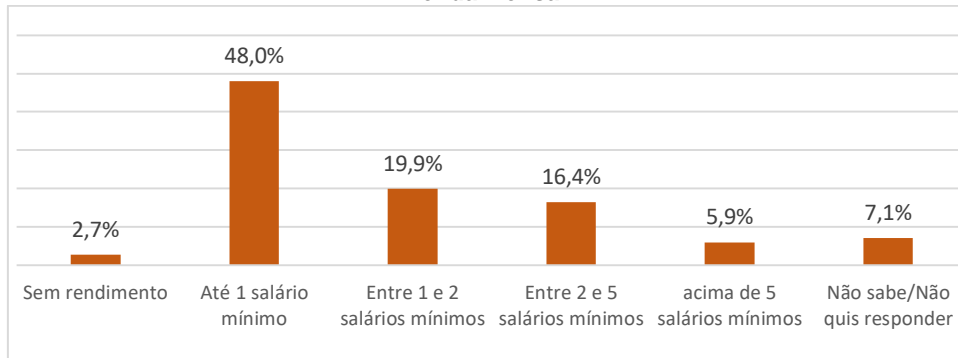
Apenas para gênero feminino e outros.

Nos últimos dois anos sofreu ou esteve envolvido em alguma ocorrência de trânsito enquanto pedalava?

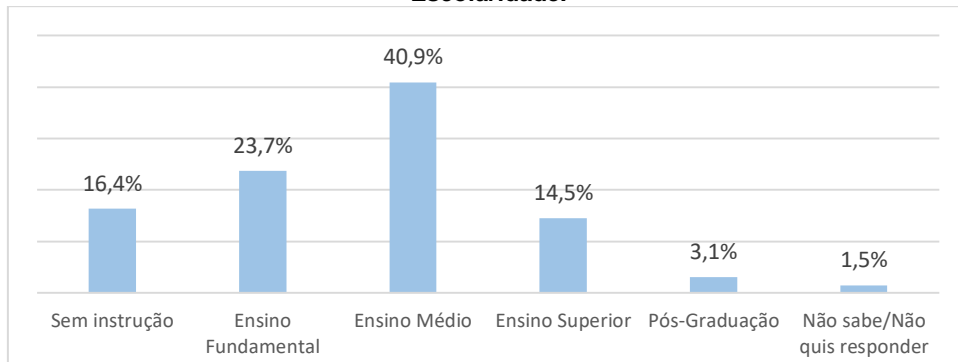


Características da Coleta

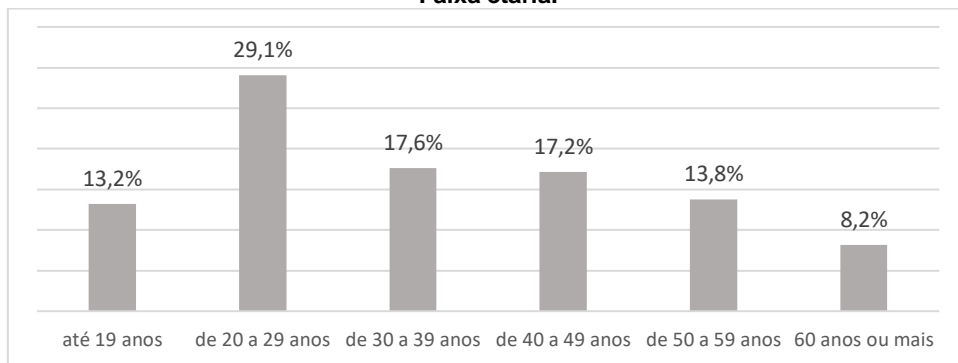
Renda Mensal.



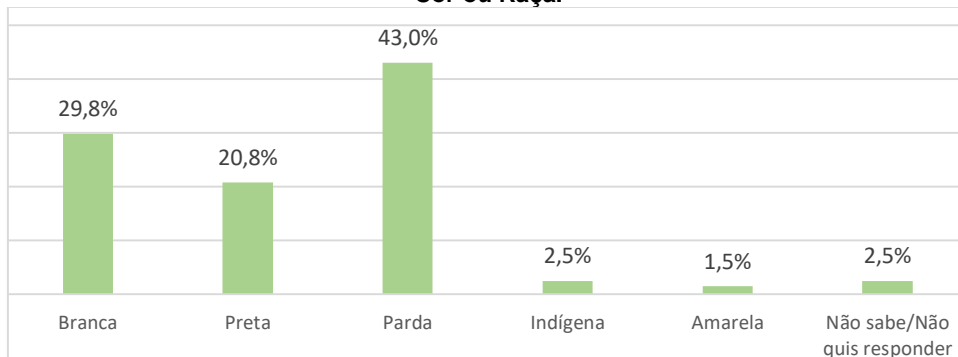
Escolaridade.



Faixa etária.



Cor ou Raça.



Créditos
Cidades

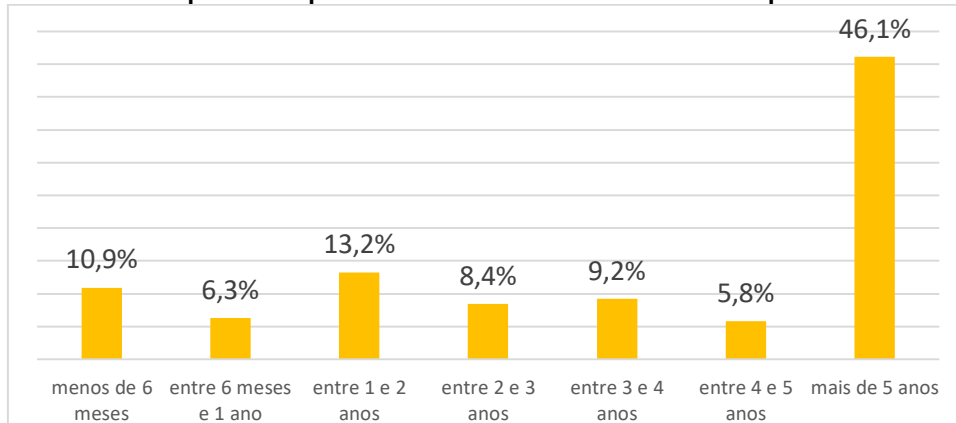


Niterói - RJ

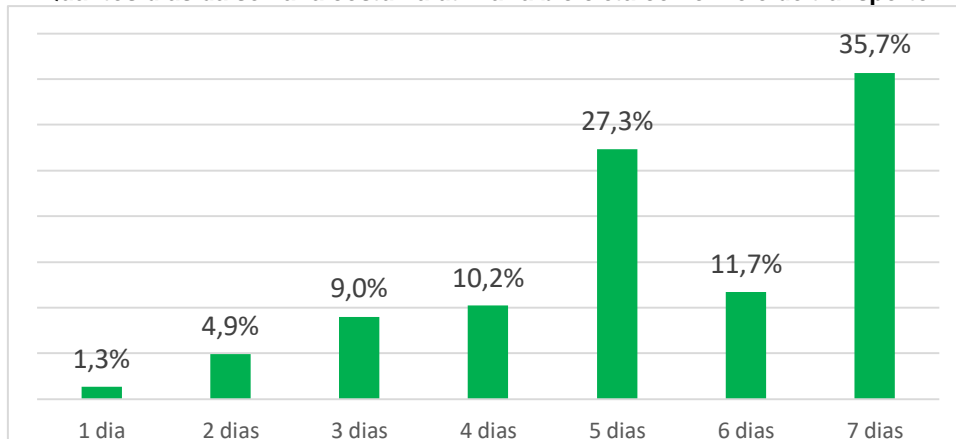
População: 481.749 (2022) | Entrevistas: 525 | Mulheres entrevistadas: 37%
Bike Anjo Niterói e Niterói de Bicicleta

Aspectos dos deslocamentos, hábitos e motivações.

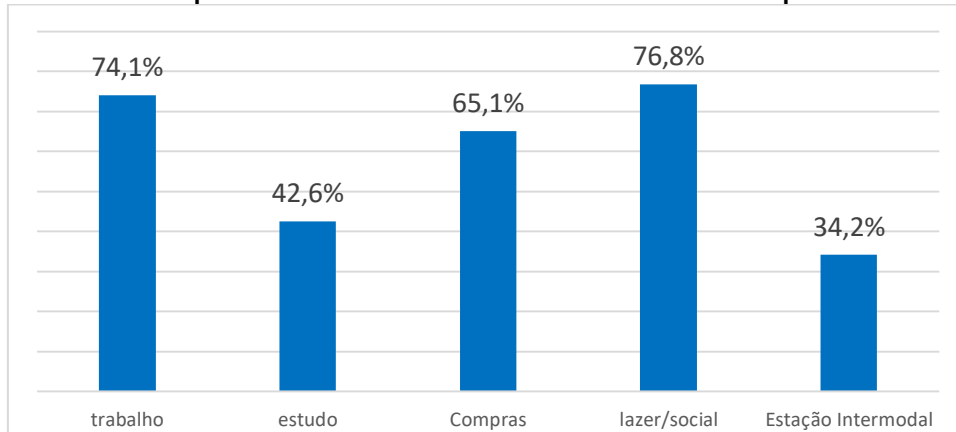
Há quanto tempo utiliza a bicicleta como meio de transporte.



Quantos dias da semana costuma utilizar a bicicleta como meio de transporte.

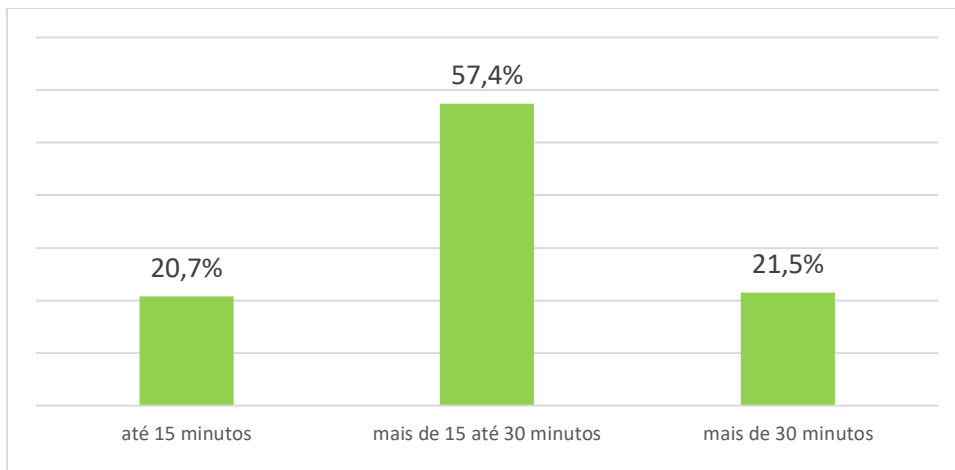


Para quais destinos utiliza a bicicleta como meio de transporte.

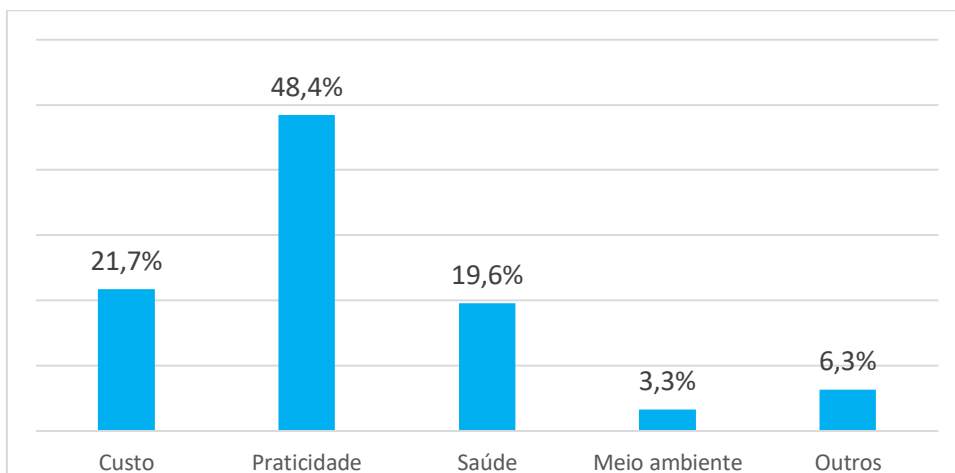


O percentual geral é maior que 100% devido a diferentes viagens de um mesmo indivíduo.

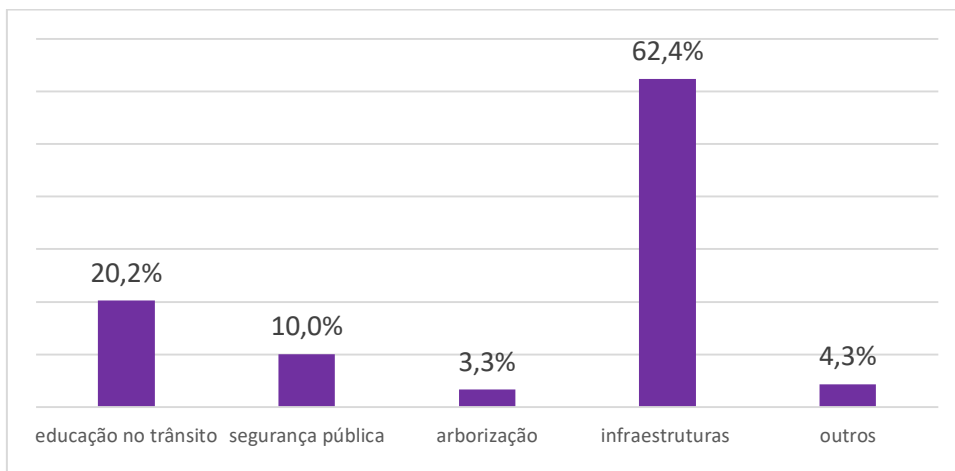
Tempo no trajeto mais frequente que realiza de bicicleta.



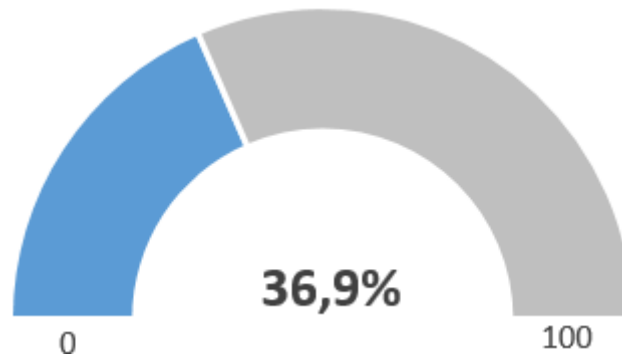
Principal motivação para utilizar a bicicleta como meio de transporte.



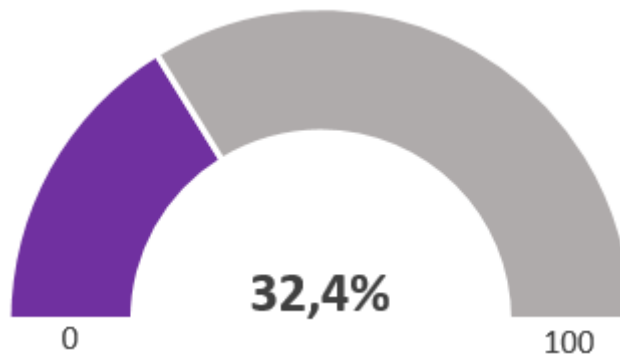
O que faria utilizar a bicicleta com mais frequência.



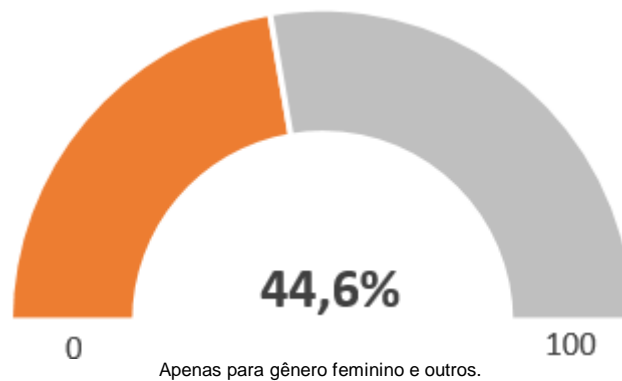
Utiliza a bicicleta em combinação com outro modo de transporte nos trajetos semanais.



Você já teve sua bicicleta, ou partes dela, furtada ou roubada?

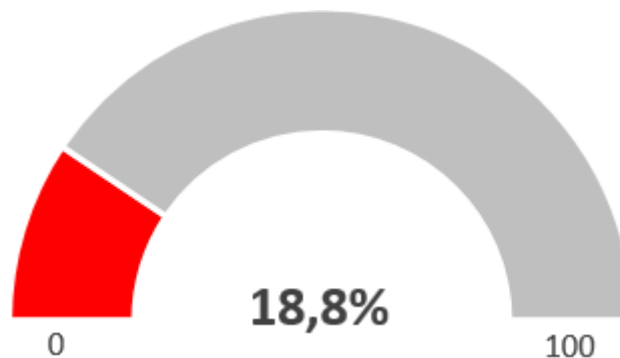


Você já sofreu algum tipo de importunação ou assédio enquanto pedalava?



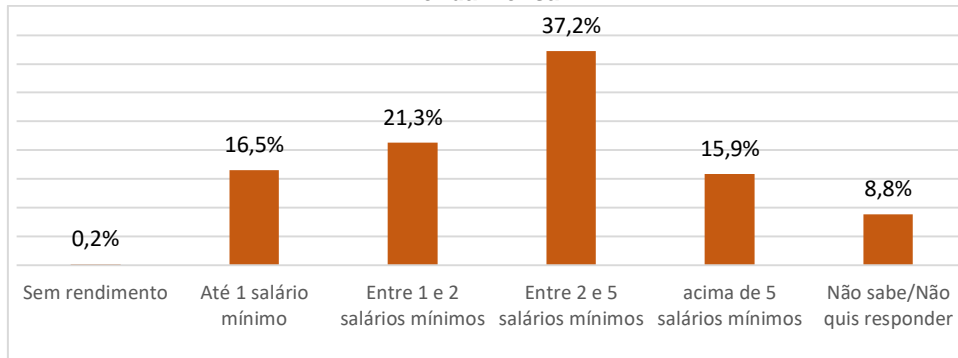
Apenas para gênero feminino e outros.

Nos últimos dois anos sofreu ou esteve envolvido em alguma ocorrência de trânsito enquanto pedalava?

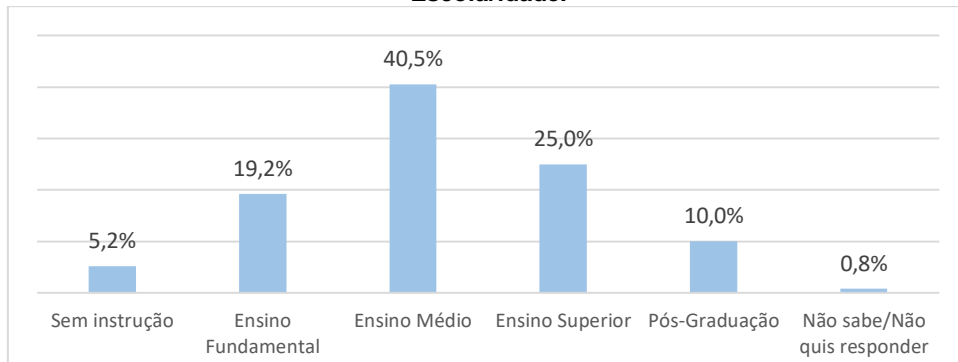


Características da Coleta

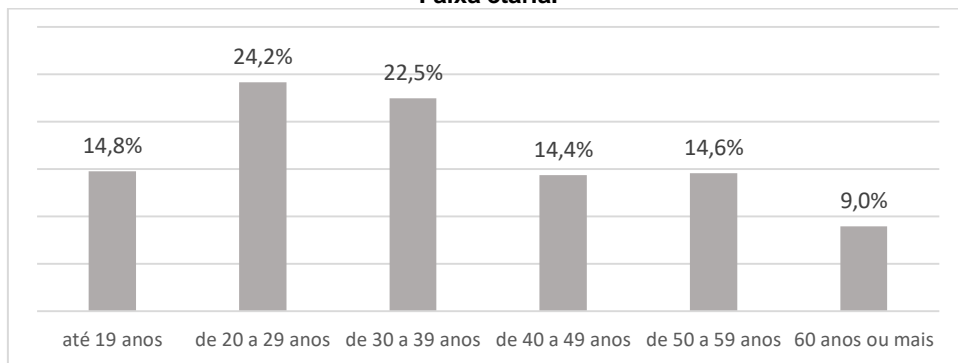
Renda Mensal.



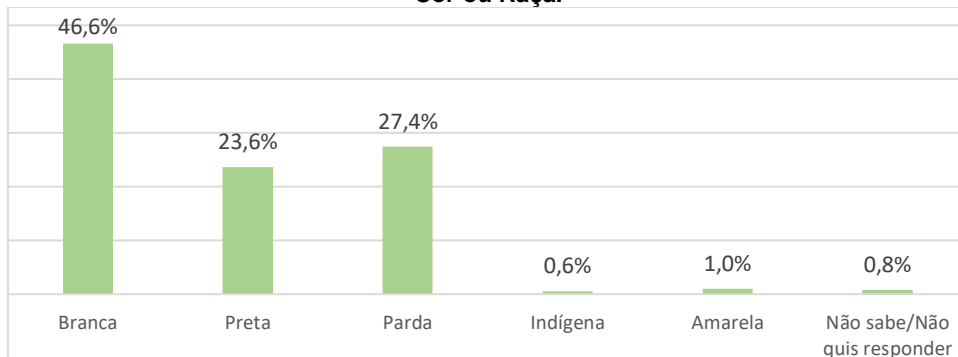
Escolaridade.



Faixa etária.



Cor ou Raça.



Créditos
Cidades

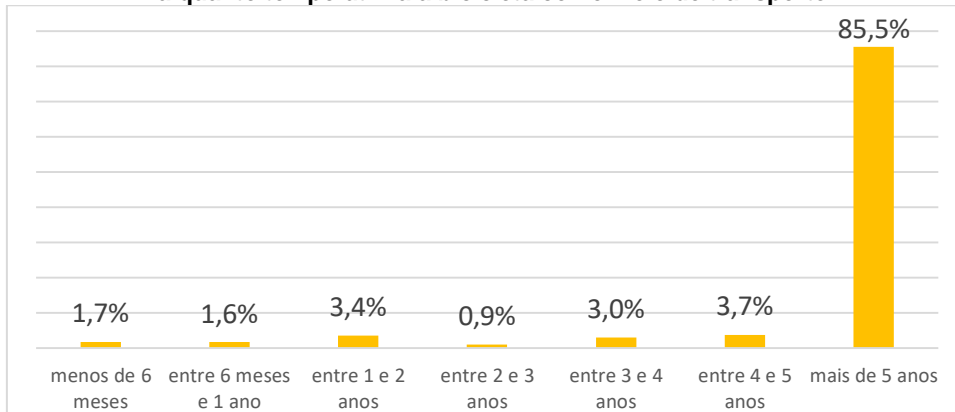


Paranaguá - PR

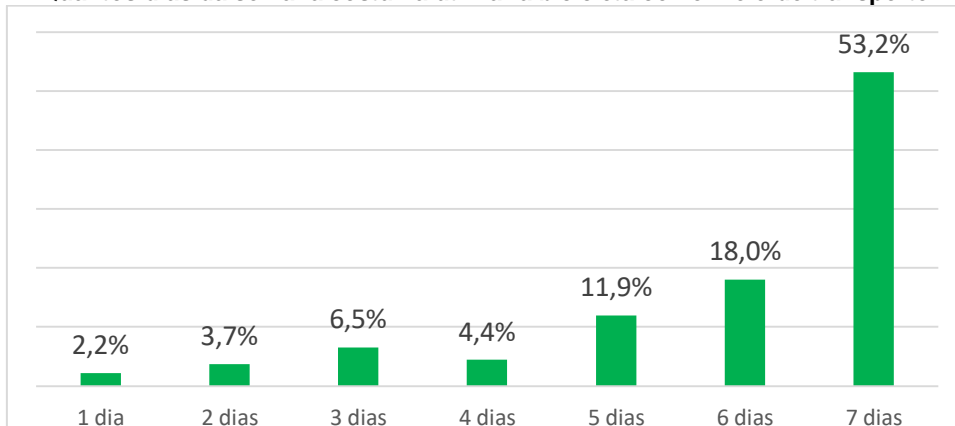
População: 149,829 (2022) | Entrevistas: 765 | Mulheres entrevistadas.: 45%
 Instituto ECOE

Aspectos dos deslocamentos, hábitos e motivações.

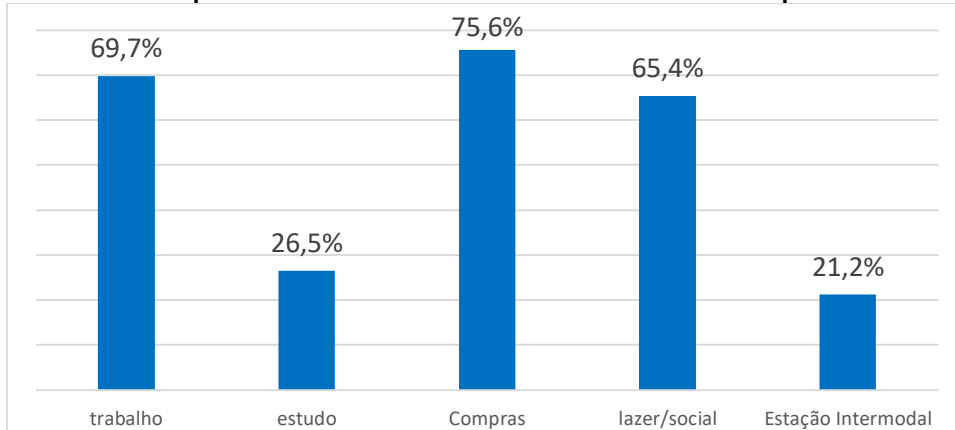
Há quanto tempo utiliza a bicicleta como meio de transporte.



Quantos dias da semana costuma utilizar a bicicleta como meio de transporte.

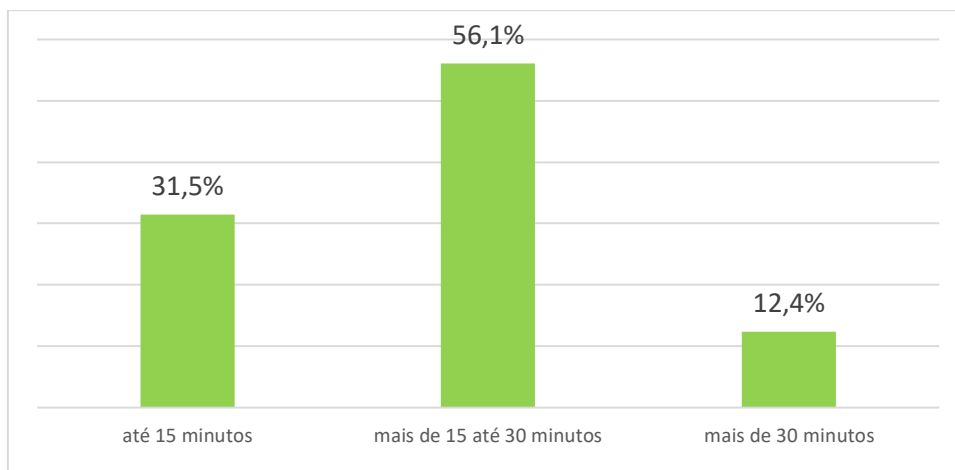


Para quais destinos utiliza a bicicleta como meio de transporte.

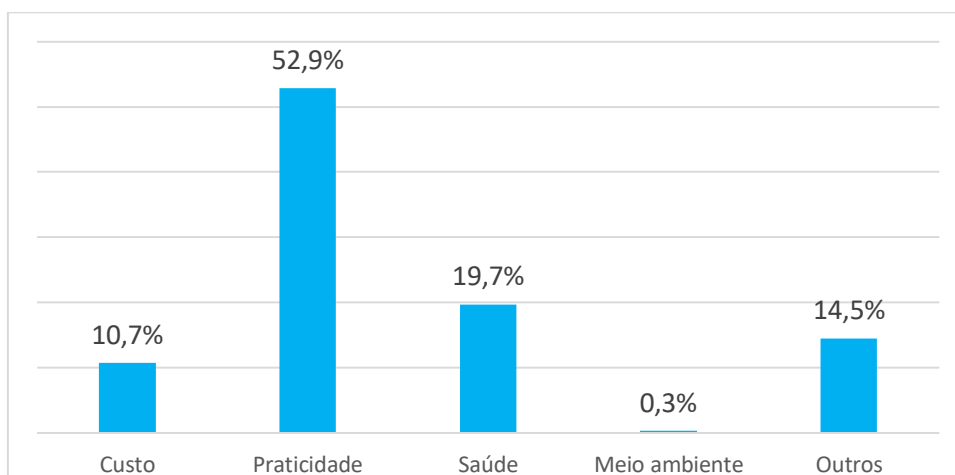


O percentual geral é maior que 100% devido a diferentes viagens de um mesmo indivíduo.

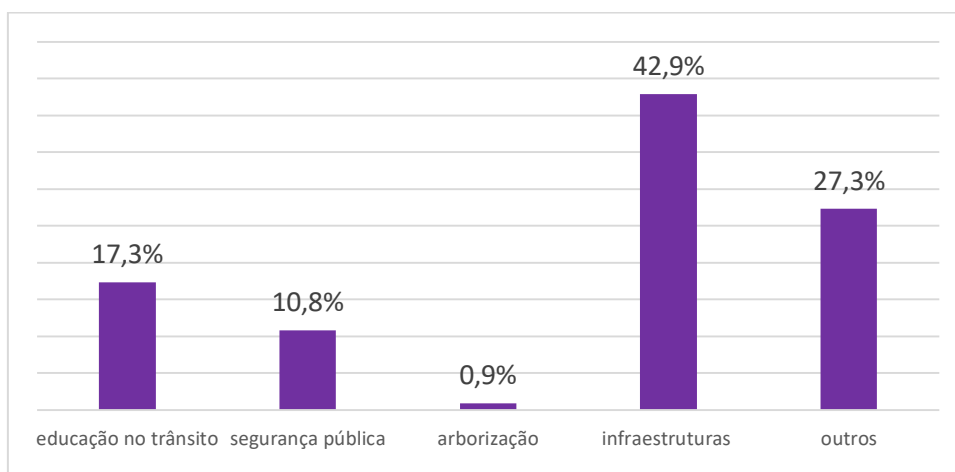
Tempo no trajeto mais frequente que realiza de bicicleta.



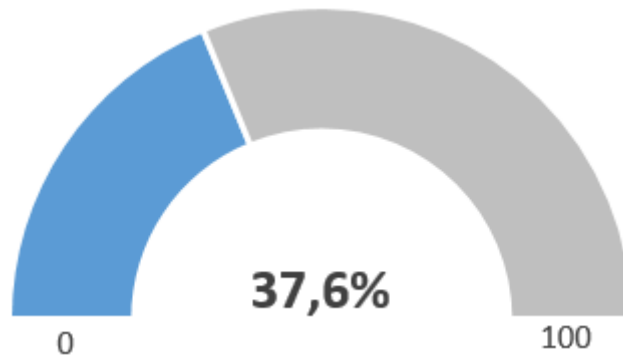
Principal motivação para utilizar a bicicleta como meio de transporte.



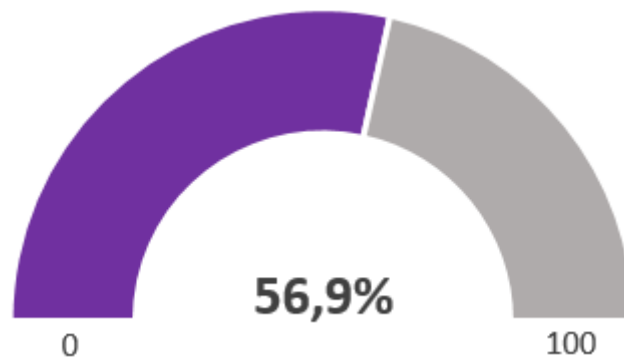
O que faria utilizar a bicicleta com mais frequência.



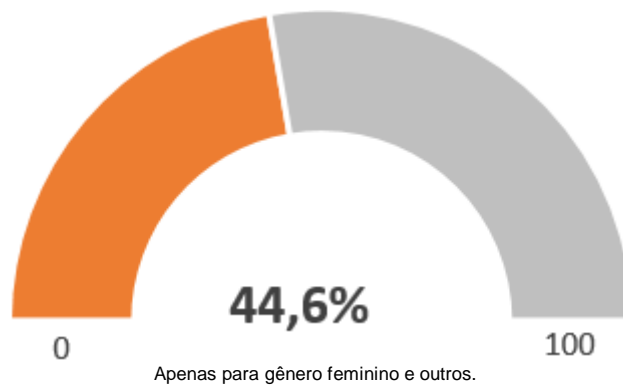
Utiliza a bicicleta em combinação com outro modo de transporte nos trajetos semanais.



Você já teve sua bicicleta, ou partes dela, furtada ou roubada?

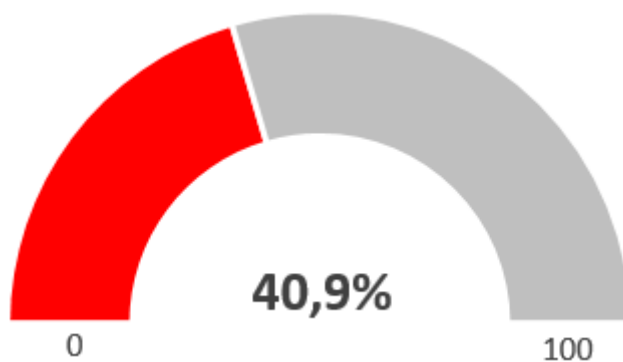


Você já sofreu algum tipo de importunação ou assédio enquanto pedalava?



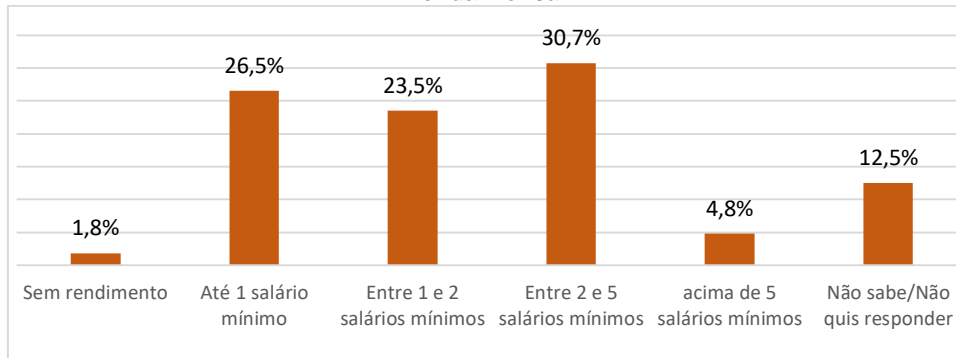
Apenas para gênero feminino e outros.

Nos últimos dois anos sofreu ou esteve envolvido em alguma ocorrência de trânsito enquanto pedalava?

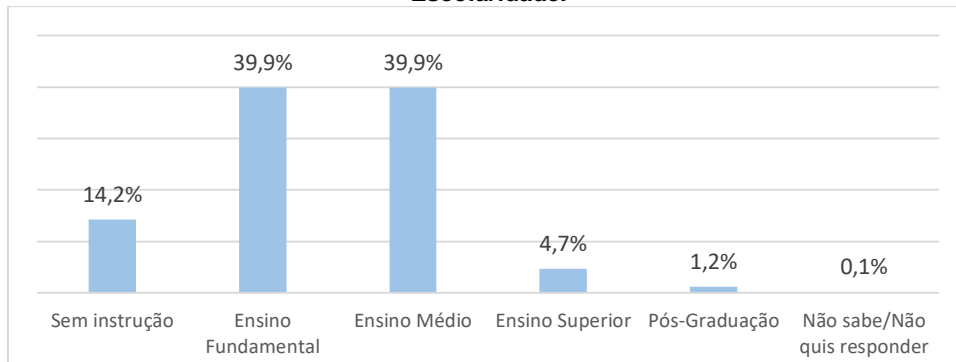


Características da Coleta

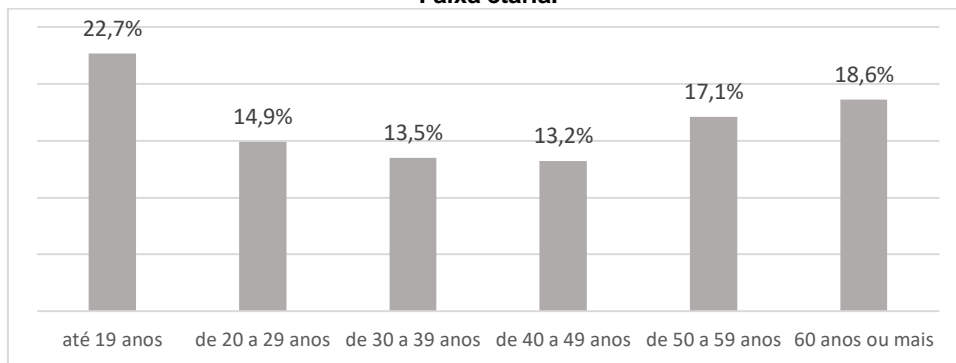
Renda Mensal.



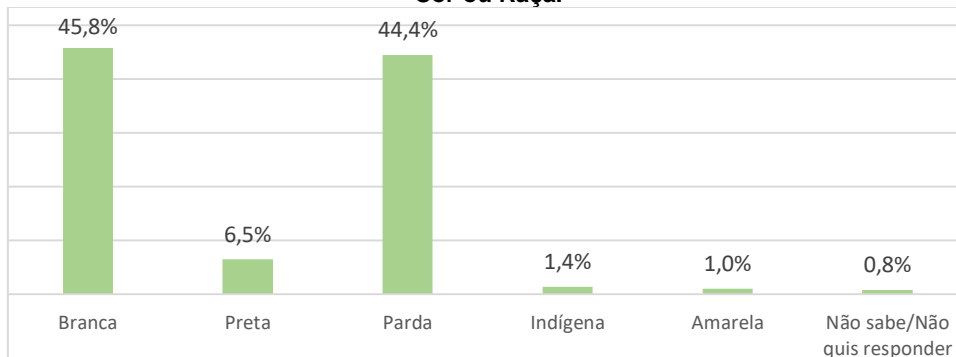
Escolaridade.



Faixa etária.



Cor ou Raça.



Créditos
Cidades

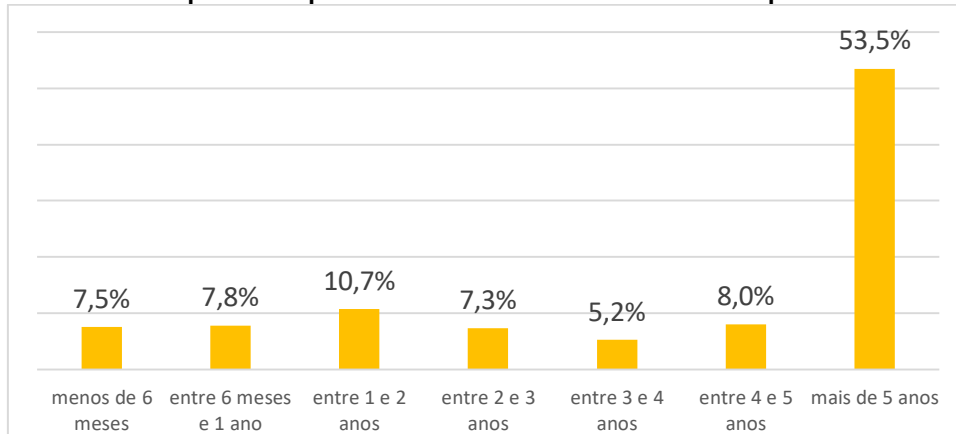


Petrolina - PE

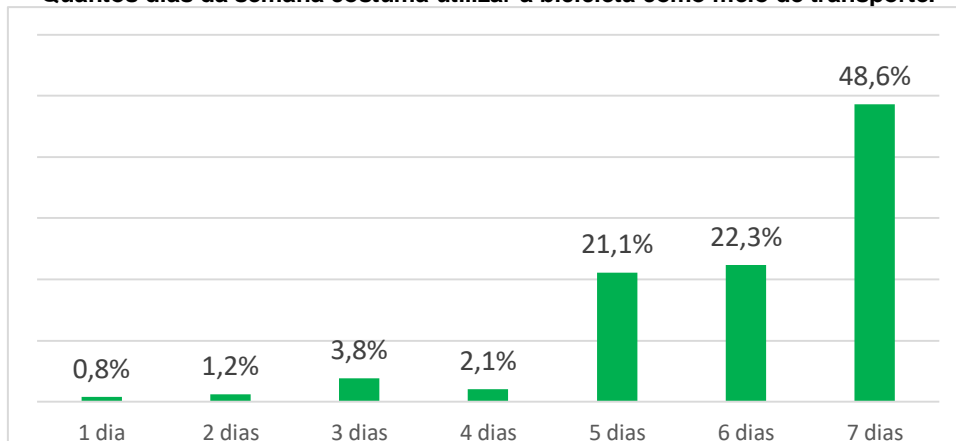
População: 414.083 (2024) | Entrevistas: 654 | Mulheres entrevistadas: 28%
 Universidade Federal do Vale do São Francisco – UNIVASF

Aspectos dos deslocamentos, hábitos e motivações.

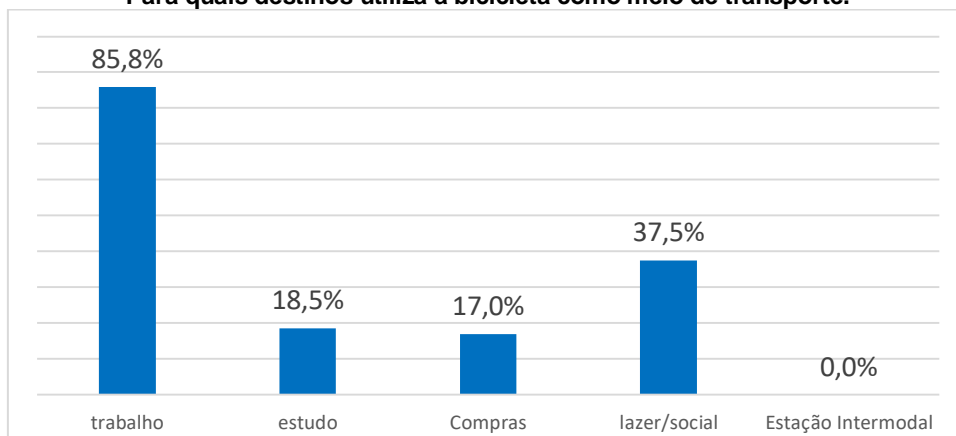
Há quanto tempo utiliza a bicicleta como meio de transporte.



Quantos dias da semana costuma utilizar a bicicleta como meio de transporte.

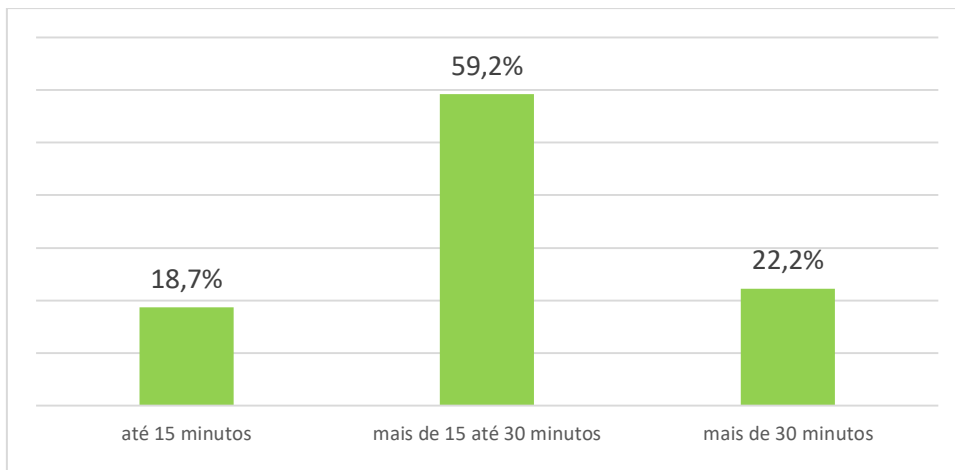


Para quais destinos utiliza a bicicleta como meio de transporte.

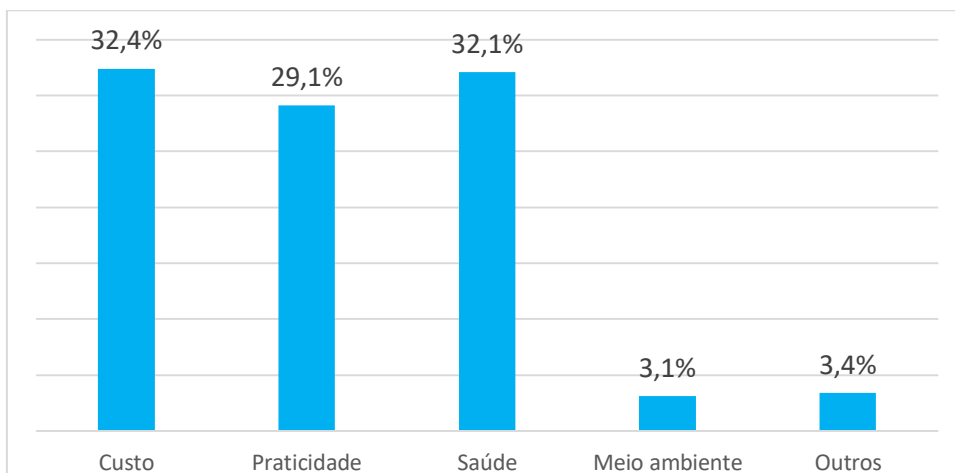


O percentual geral é maior que 100% devido a diferentes viagens de um mesmo indivíduo.

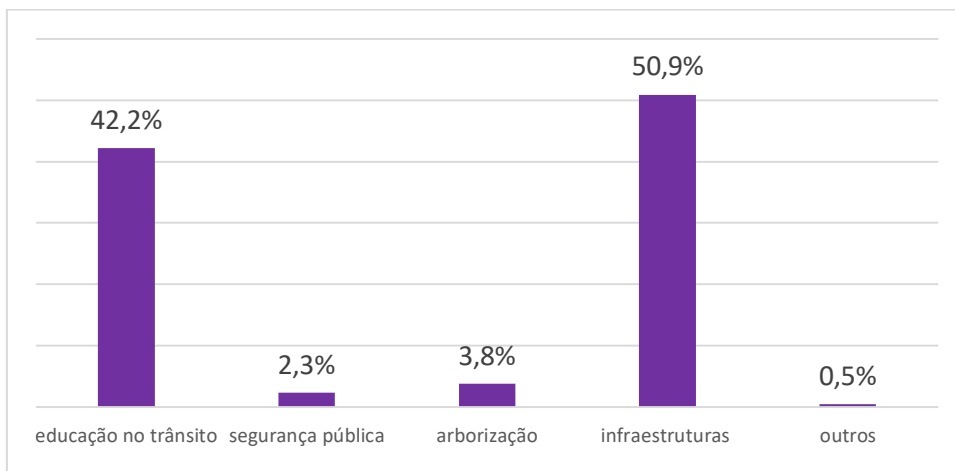
Tempo no trajeto mais frequente que realiza de bicicleta.



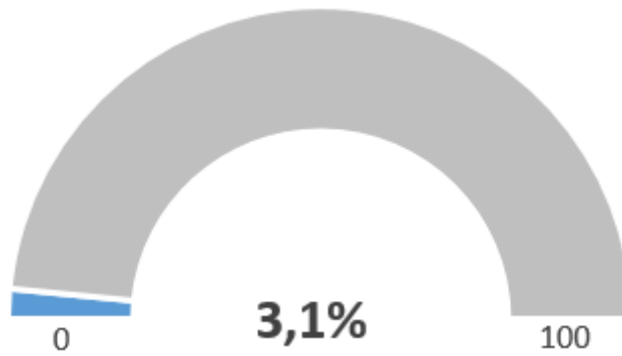
Principal motivação para utilizar a bicicleta como meio de transporte.



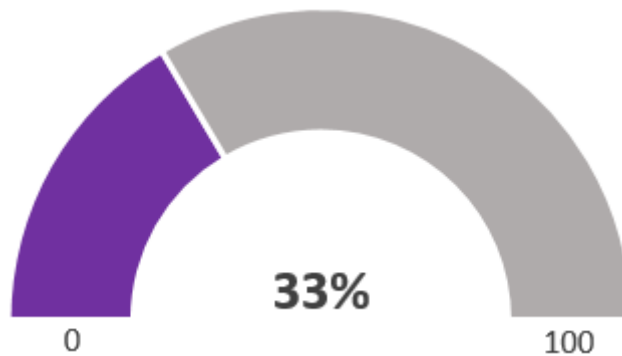
O que faria utilizar a bicicleta com mais frequência.



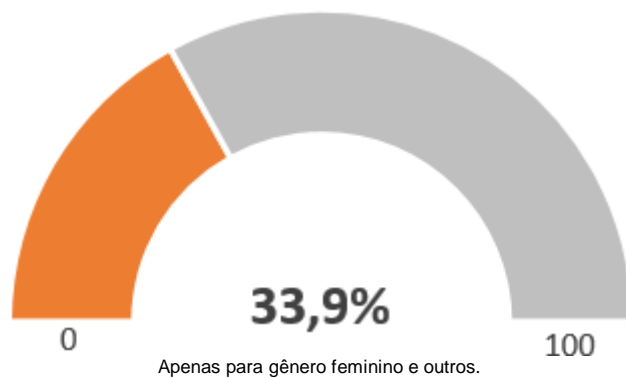
Utiliza a bicicleta em combinação com outro modo de transporte nos trajetos semanais.



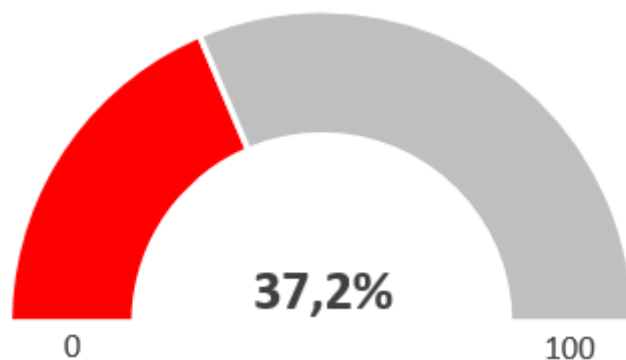
Você já teve sua bicicleta, ou partes dela, furtada ou roubada?



Você já sofreu algum tipo de importunação ou assédio enquanto pedalava?

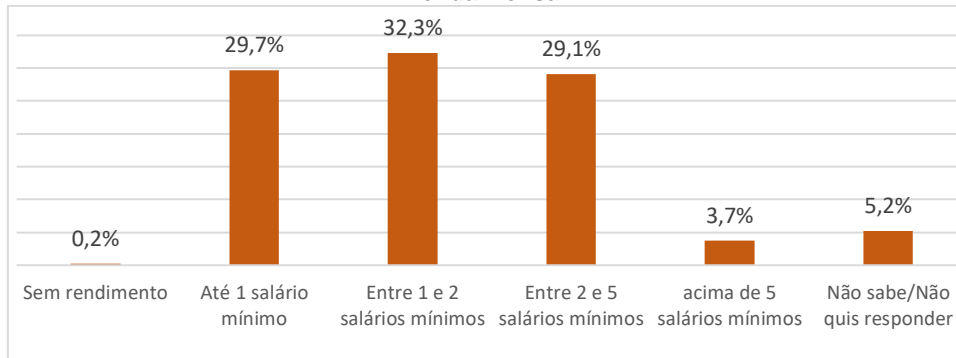


Nos últimos dois anos sofreu ou esteve envolvido em alguma ocorrência de trânsito enquanto pedalava?

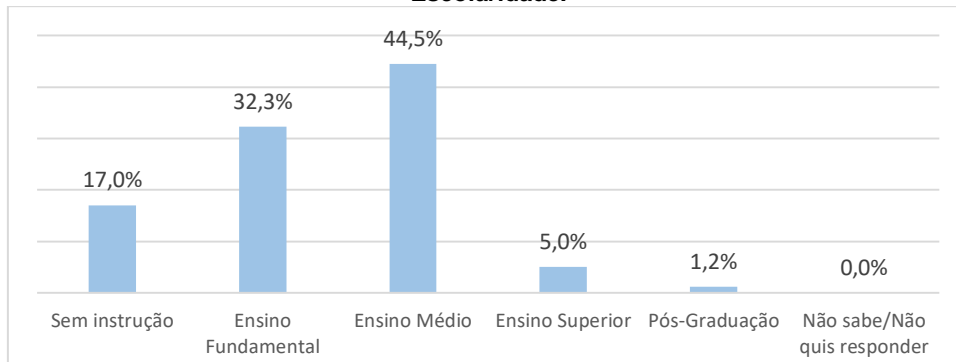


Características da Coleta

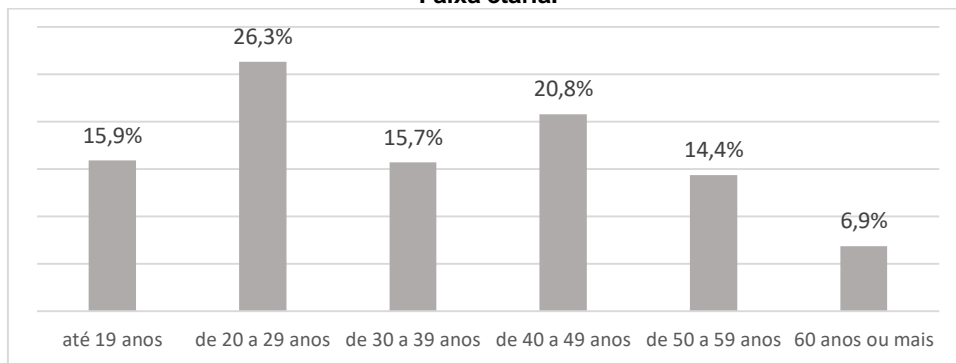
Renda Mensal.



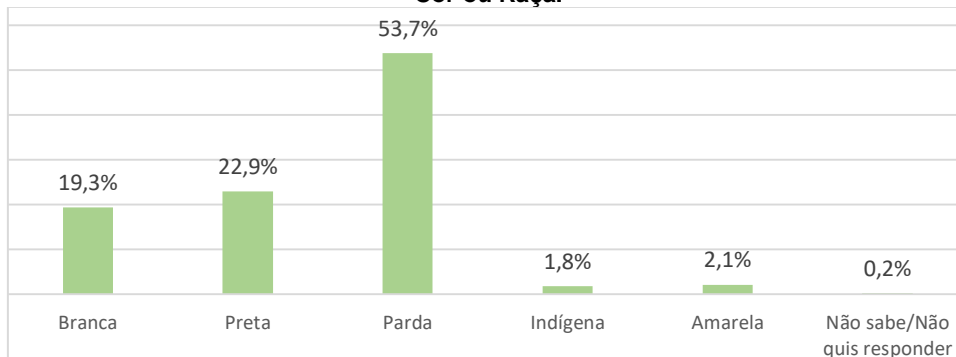
Escolaridade.



Faixa etária.



Cor ou Raça.



Créditos
Cidades

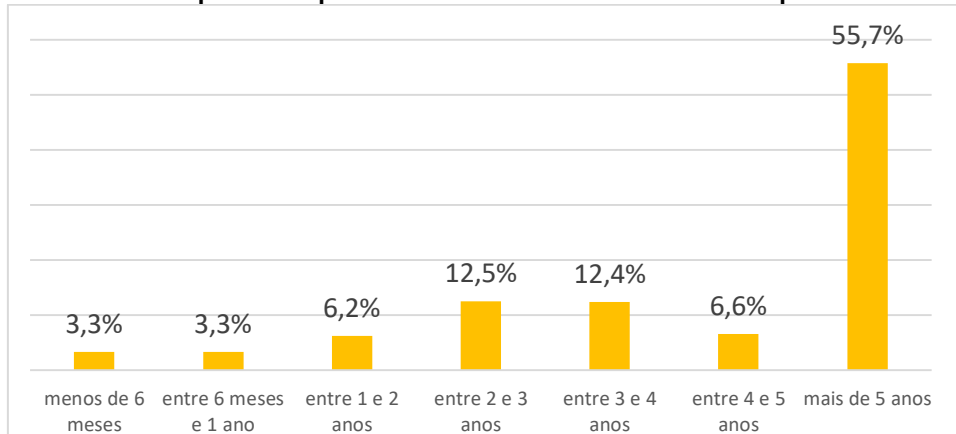


Recife - PE

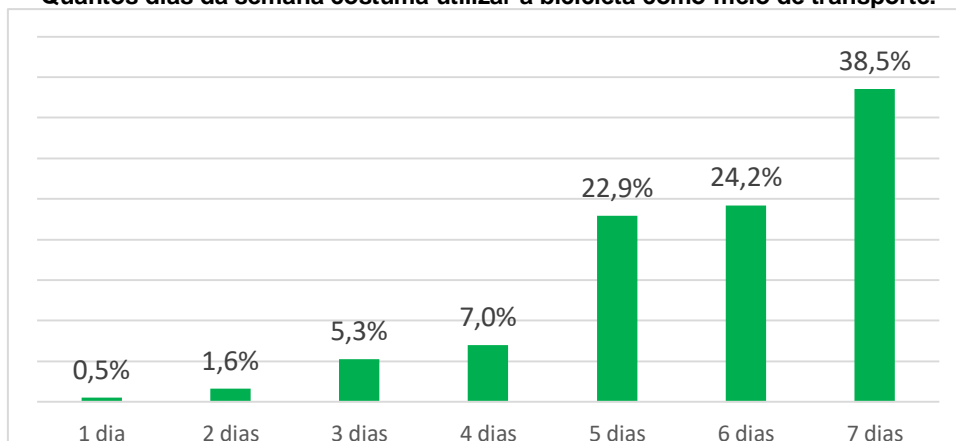
População: 1.488.920 (2022) | Entrevistas: 759 | Mulheres entrevistadas: 29%
AMECICLO

Aspectos dos deslocamentos, hábitos e motivações.

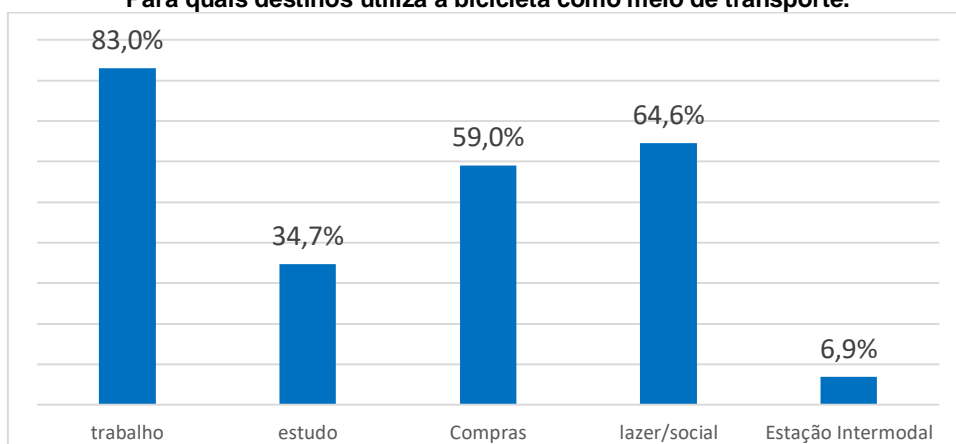
Há quanto tempo utiliza a bicicleta como meio de transport



Quantos dias da semana costuma utilizar a bicicleta como meio de transporte.

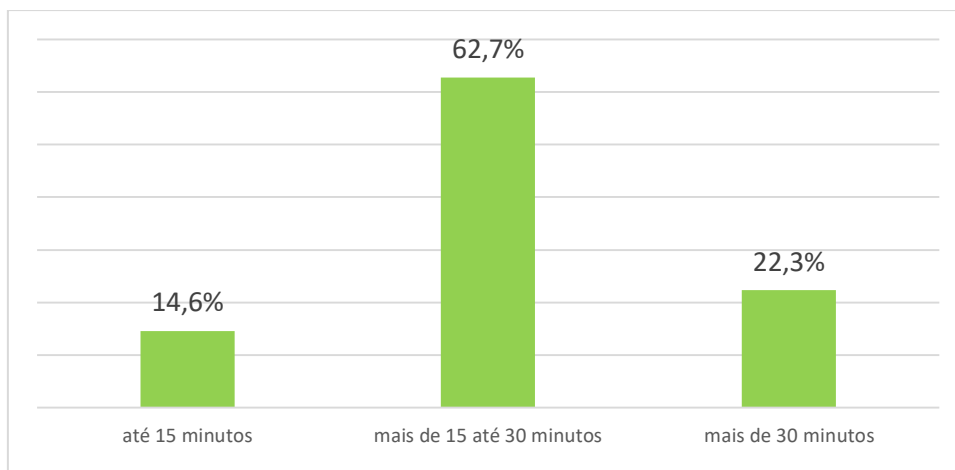


Para quais destinos utiliza a bicicleta como meio de transporte.

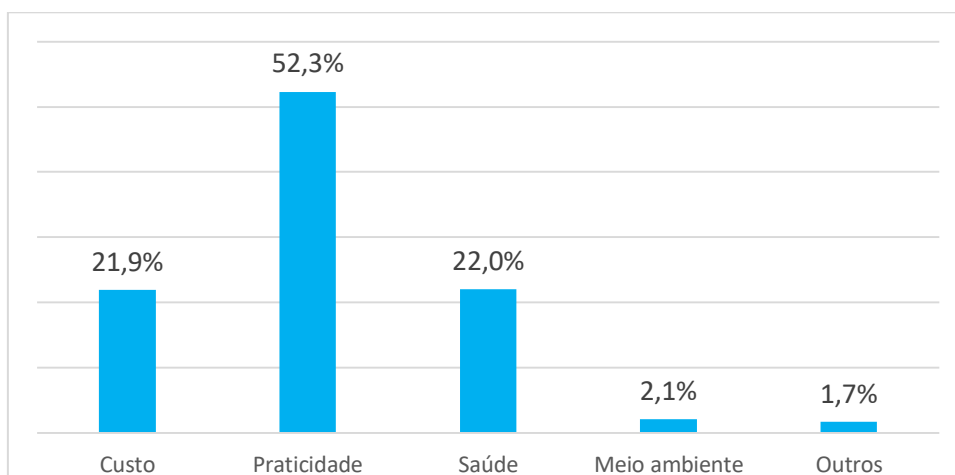


O percentual geral é maior que 100% devido a diferentes viagens de um mesmo indivíduo.

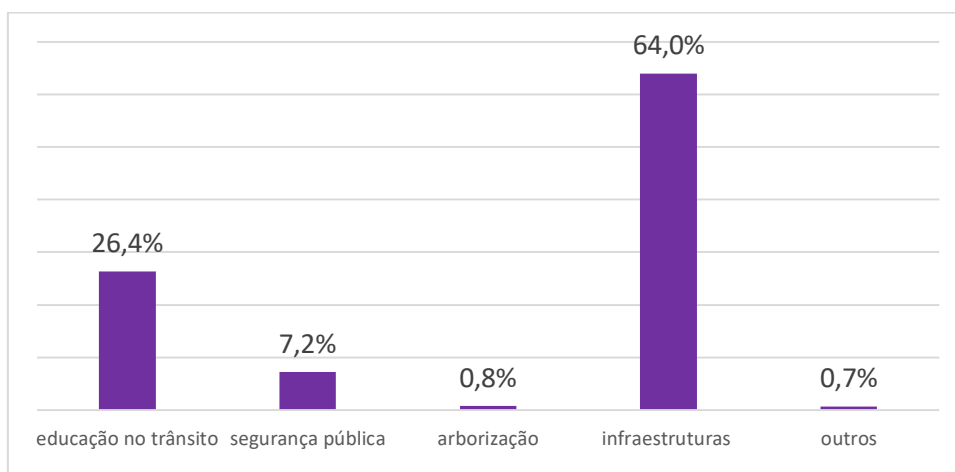
Tempo no trajeto mais frequente que realiza de bicicleta.



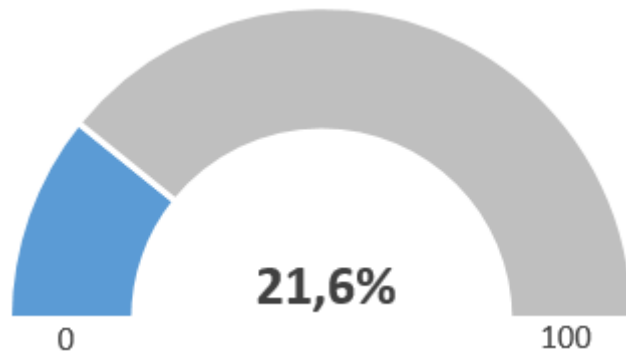
Principal motivação para utilizar a bicicleta como meio de transporte.



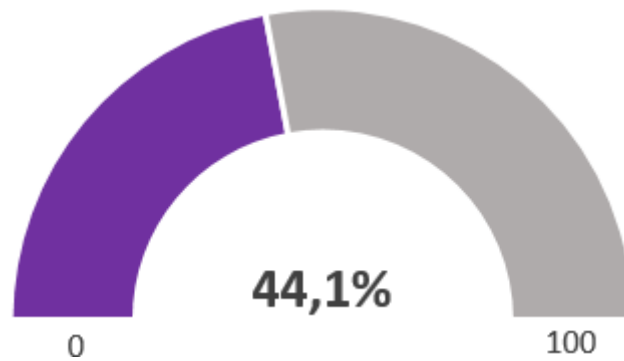
O que faria utilizar a bicicleta com mais frequência.



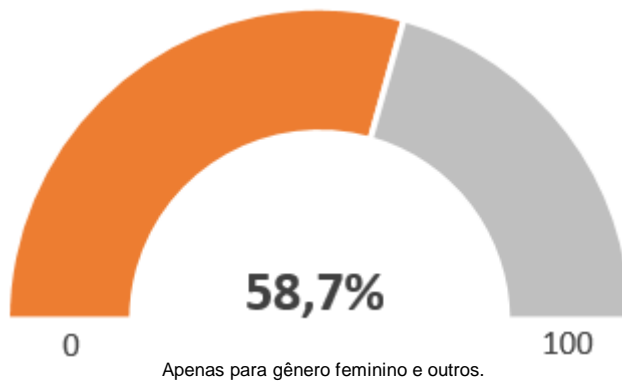
Utiliza a bicicleta em combinação com outro modo de transporte nos trajetos semanais.



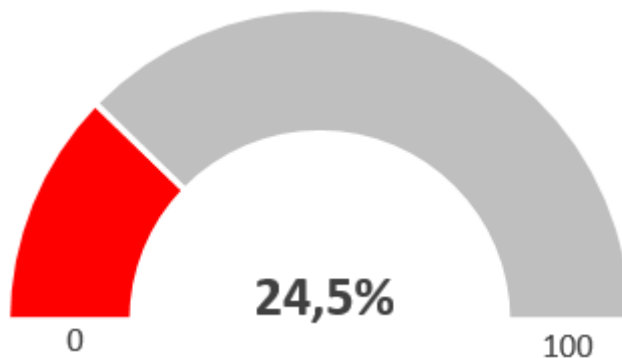
Você já teve sua bicicleta, ou partes dela, furtada ou roubada?



Você já sofreu algum tipo de importunação ou assédio enquanto pedalava?

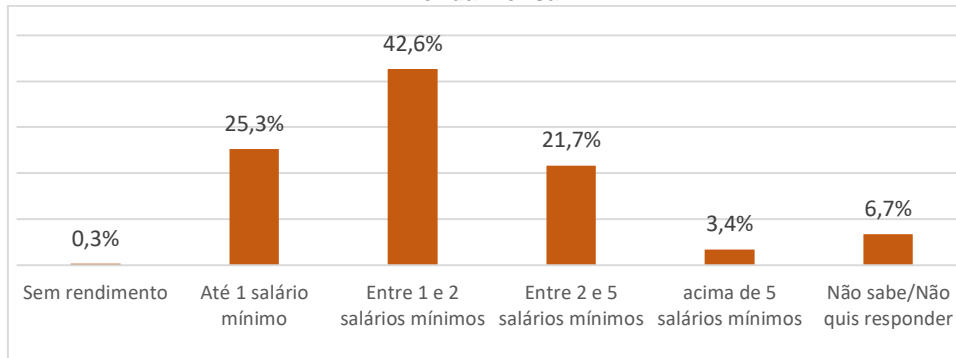


Nos últimos dois anos sofreu ou esteve envolvido em alguma ocorrência de trânsito enquanto pedalava?

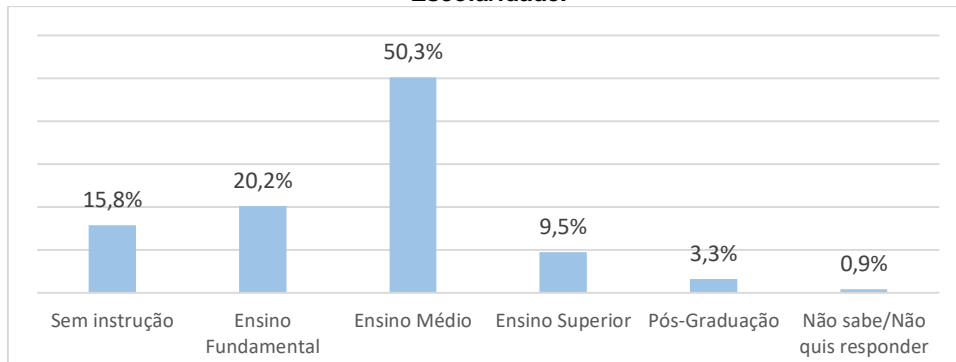


Características da Coleta

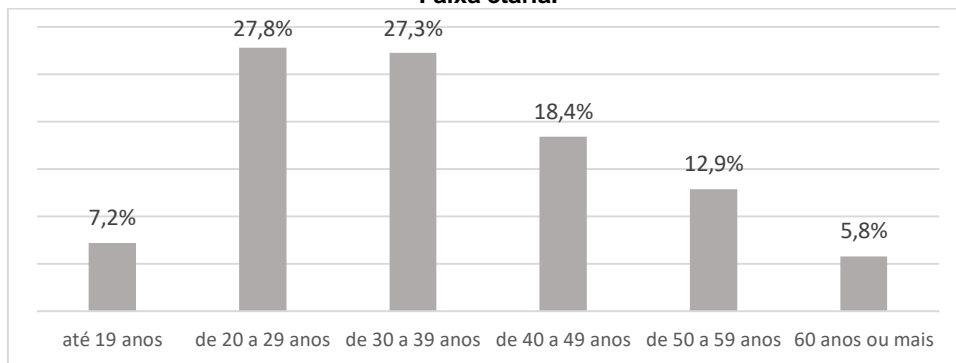
Renda Mensal.



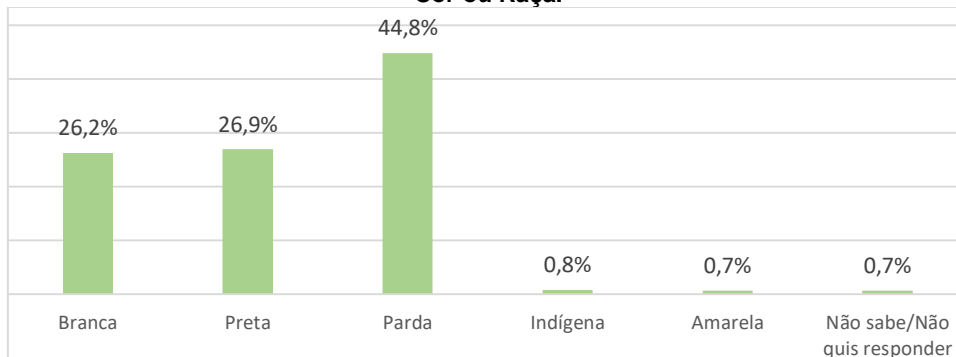
Escolaridade.



Faixa etária.



Cor ou Raça.



Créditos
Cidades

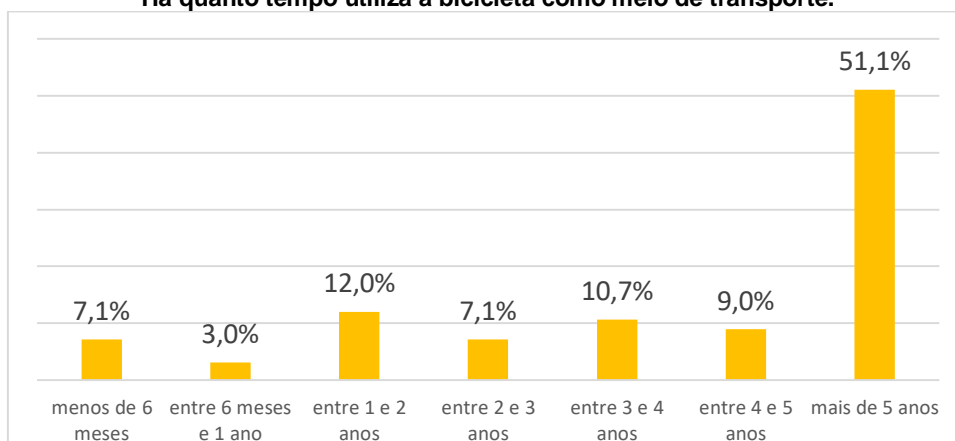


Rio de Janeiro - RJ

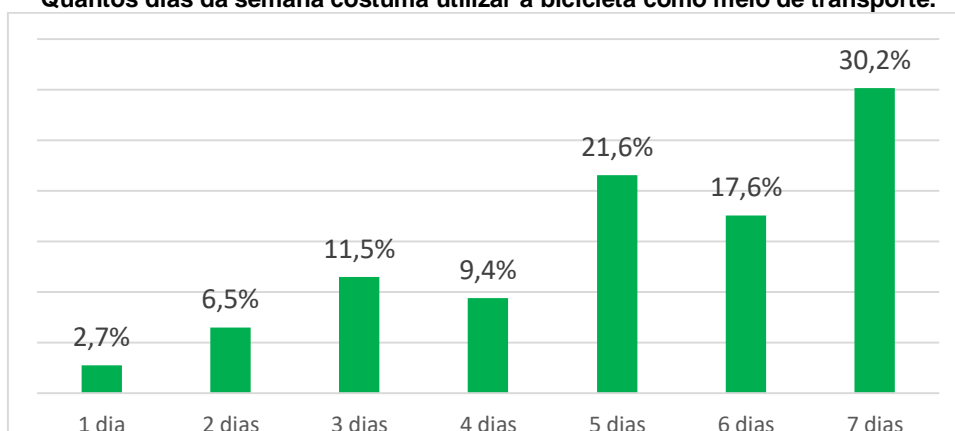
População: 6.211.233 (2022) | Entrevistas: 593 | Mulheres entrevistadas: 23%
Transporte Ativo

Aspectos dos deslocamentos, hábitos e motivações.

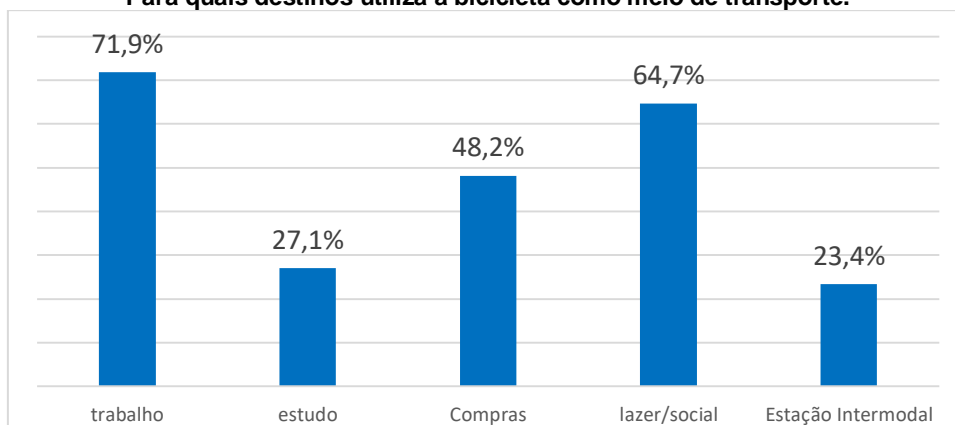
Há quanto tempo utiliza a bicicleta como meio de transporte.



Quantos dias da semana costuma utilizar a bicicleta como meio de transporte.

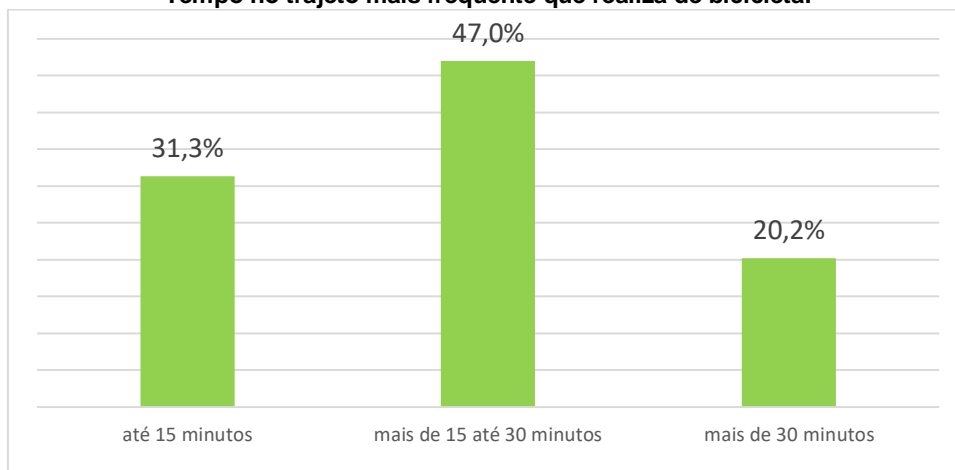


Para quais destinos utiliza a bicicleta como meio de transporte.

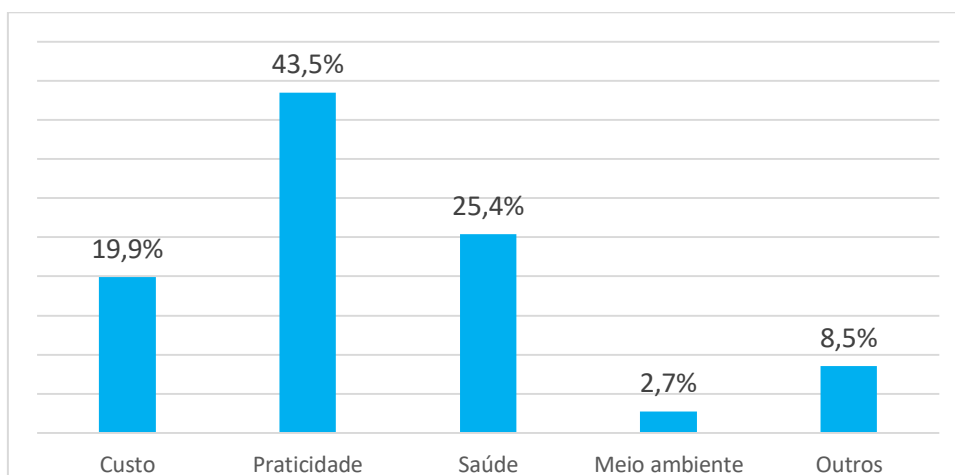


O percentual geral é maior que 100% devido a diferentes viagens de um mesmo indivíduo.

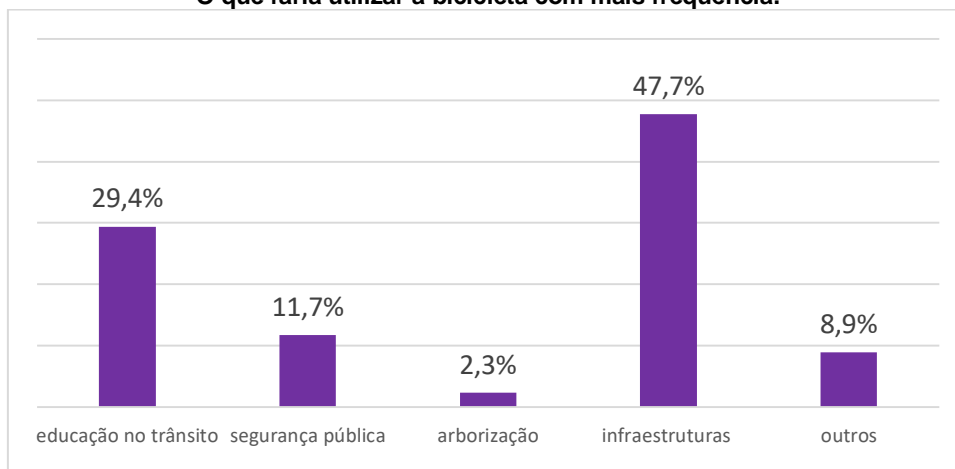
Tempo no trajeto mais frequente que realiza de bicicleta.



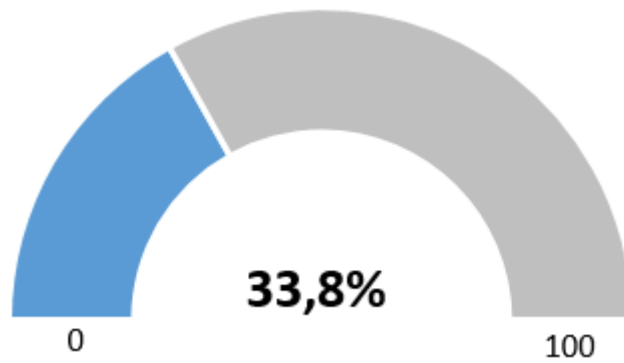
Principal motivação para utilizar a bicicleta como meio de transporte.



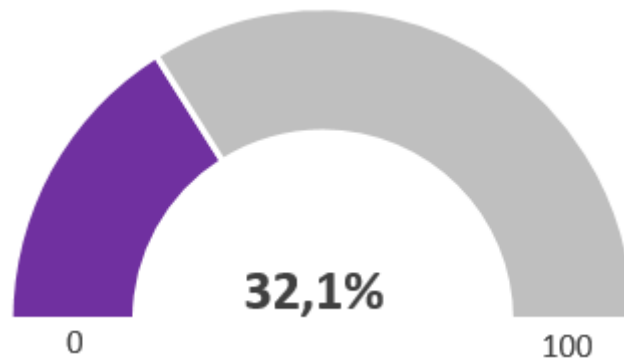
O que faria utilizar a bicicleta com mais frequência.



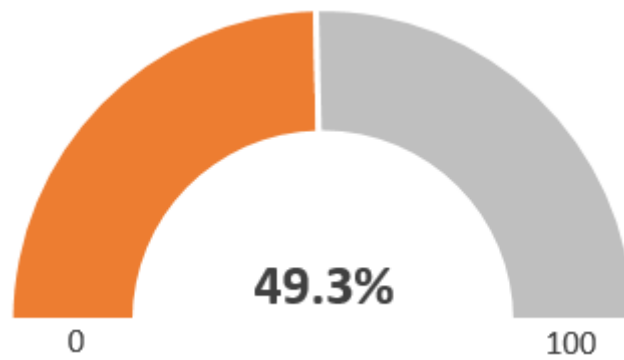
Utiliza a bicicleta em combinação com outro modo de transporte nos trajetos semanais.



Você já teve sua bicicleta, ou partes dela, furtada ou roubada?

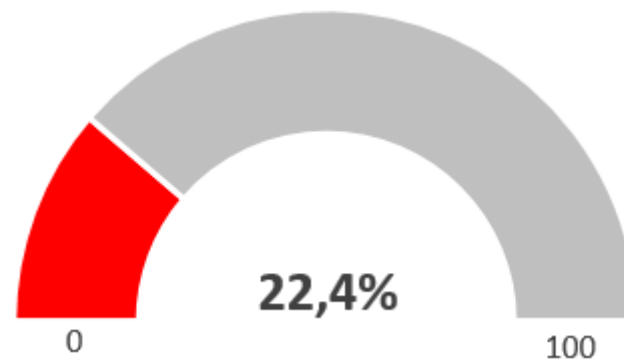


Você já sofreu algum tipo de importunação ou assédio enquanto pedalava?



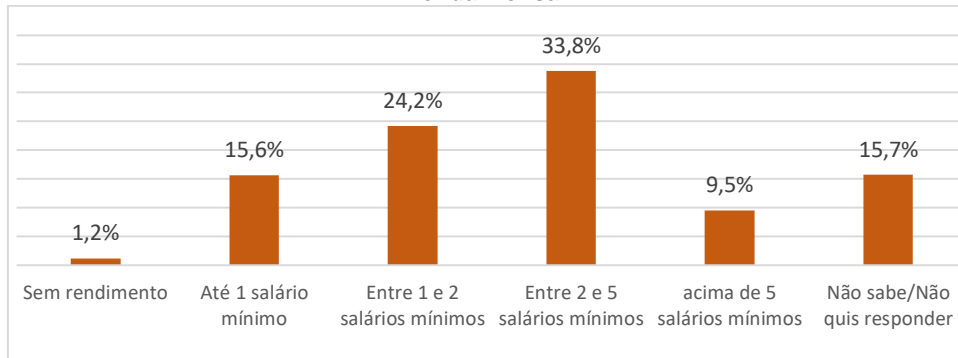
Apenas para gênero feminino e outros.

Nos últimos dois anos sofreu ou esteve envolvido em alguma ocorrência de trânsito enquanto pedalava?

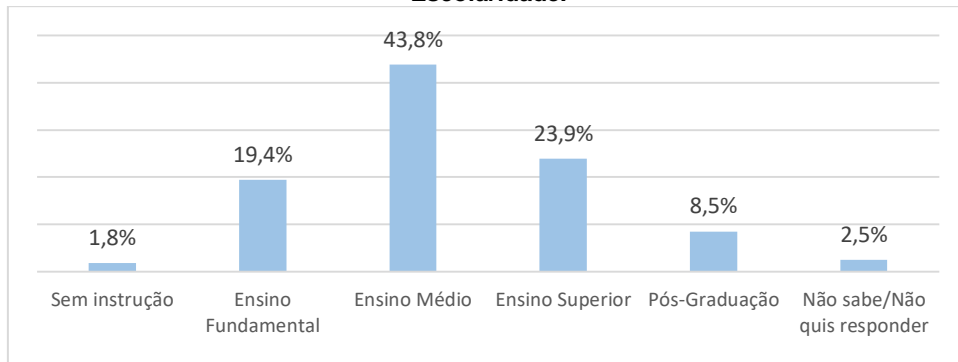


Características da Coleta

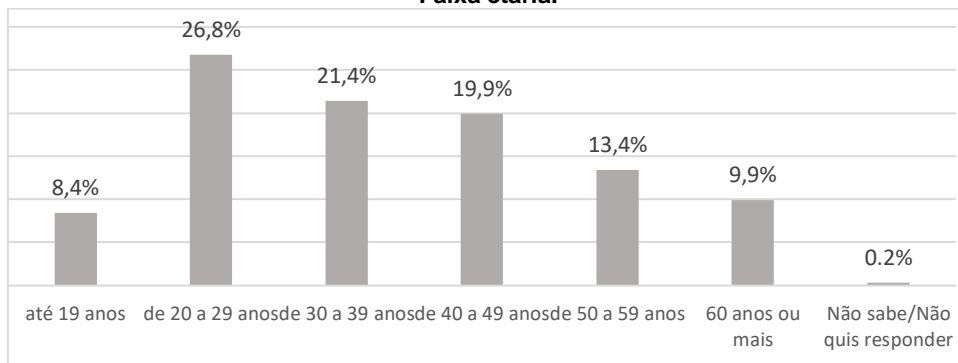
Renda Mensal.



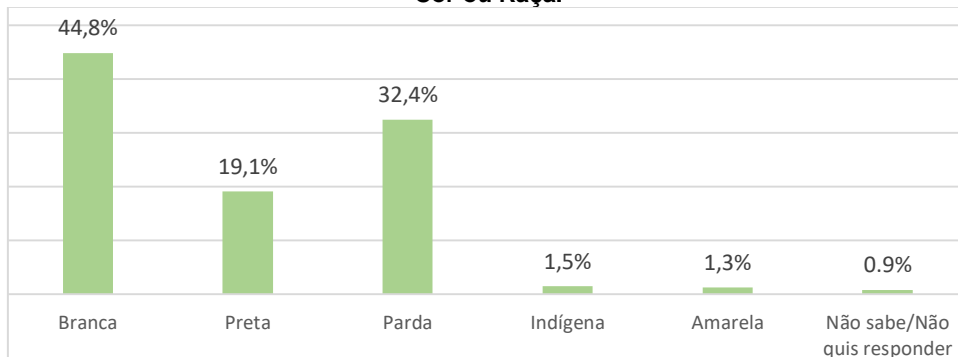
Escolaridade.



Faixa etária.



Cor ou Raça.



Créditos
Cidades

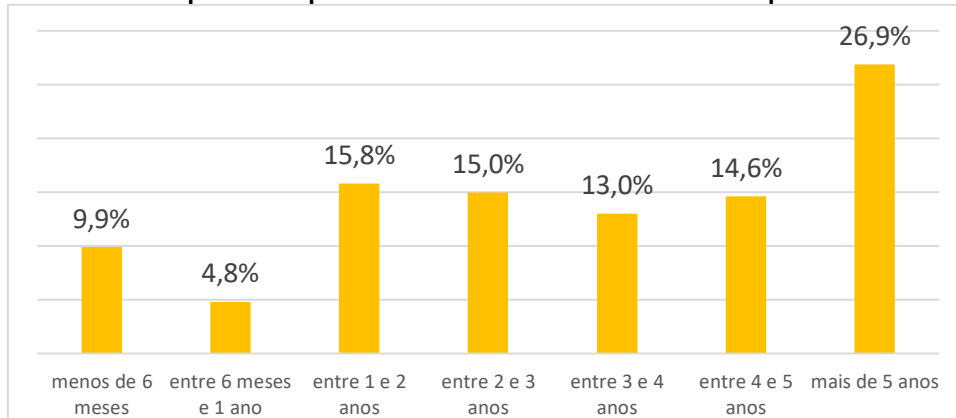


Salvador - BA

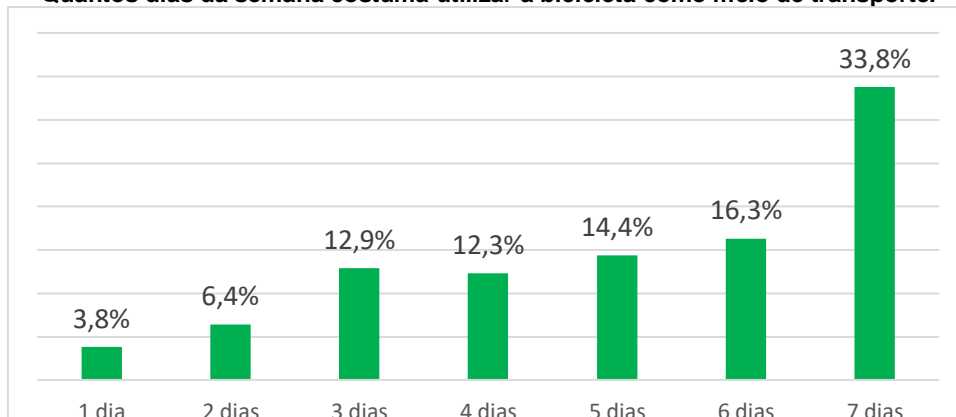
População: 2.417.678 (2022) | Entrevistas: 1212 | Mulheres entrevistadas: 20%
 Prefeitura Municipal de Salvador / Empresa Salvador TURISMO - SALTUR

Aspectos dos deslocamentos, hábitos e motivações.

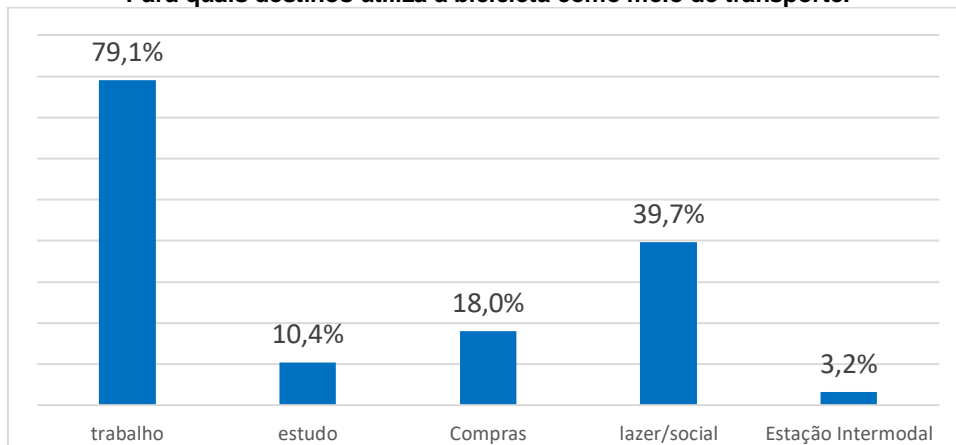
Há quanto tempo utiliza a bicicleta como meio de transporte.



Quantos dias da semana costuma utilizar a bicicleta como meio de transporte.

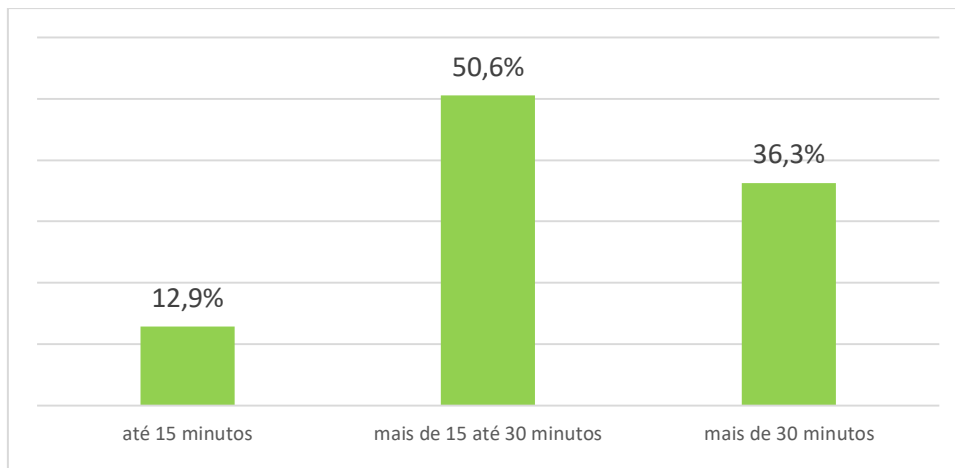


Para quais destinos utiliza a bicicleta como meio de transporte.

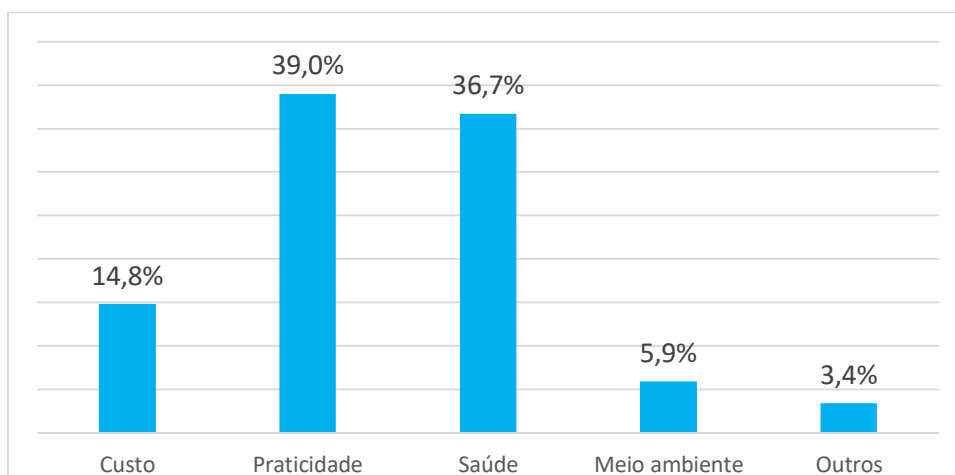


O percentual geral é maior que 100% devido a diferentes viagens de um mesmo indivíduo.

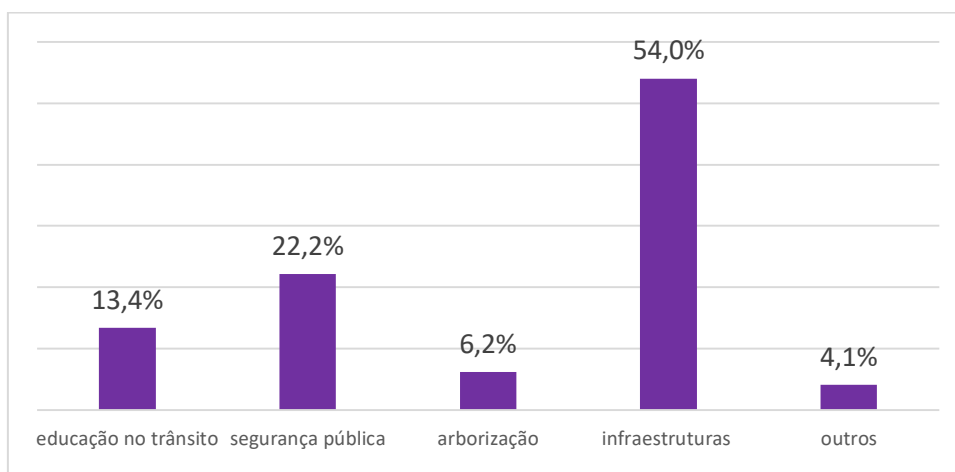
Tempo no trajeto mais frequente que realiza de bicicleta.



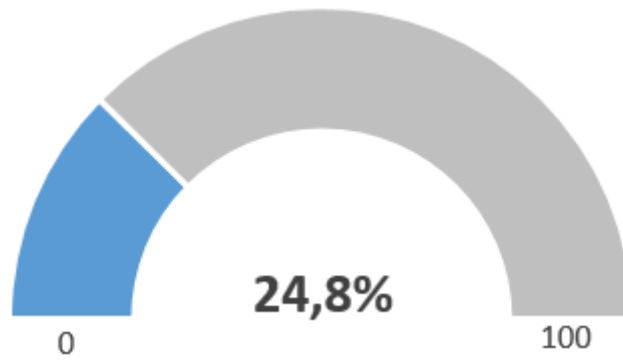
Principal motivação para utilizar a bicicleta como meio de transporte.



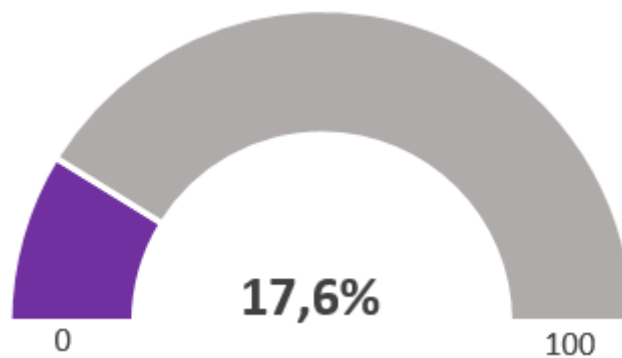
O que faria utilizar a bicicleta com mais frequência.



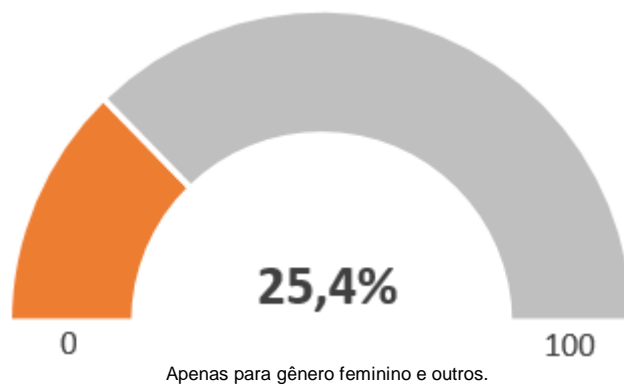
Utiliza a bicicleta em combinação com outro modo de transporte nos trajetos semanais.



Você já teve sua bicicleta, ou partes dela, furtada ou roubada?

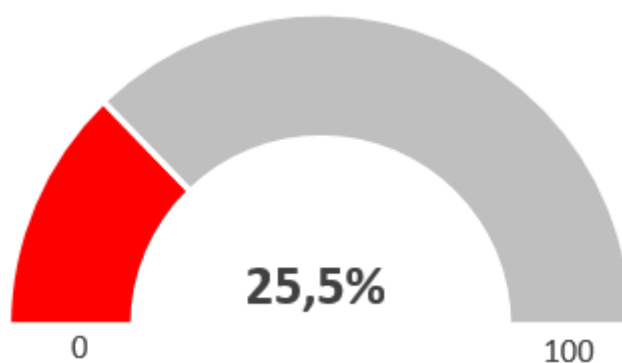


Você já sofreu algum tipo de importunação ou assédio enquanto pedalava?



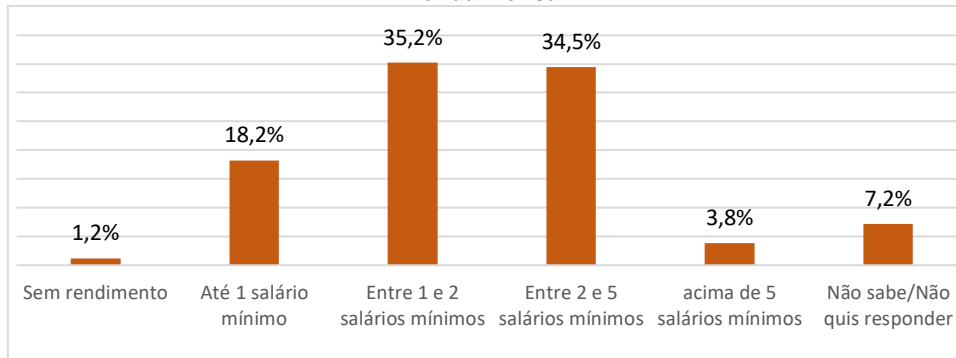
Apenas para gênero feminino e outros.

Nos últimos dois anos sofreu ou esteve envolvido em alguma ocorrência de trânsito enquanto pedalava?

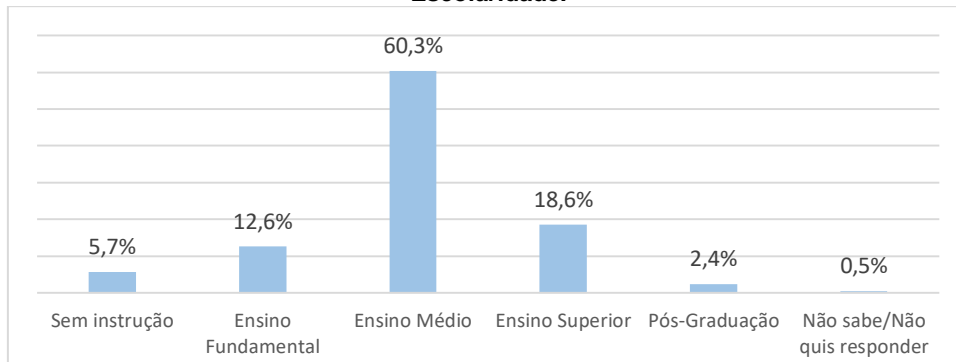


Características da Coleta

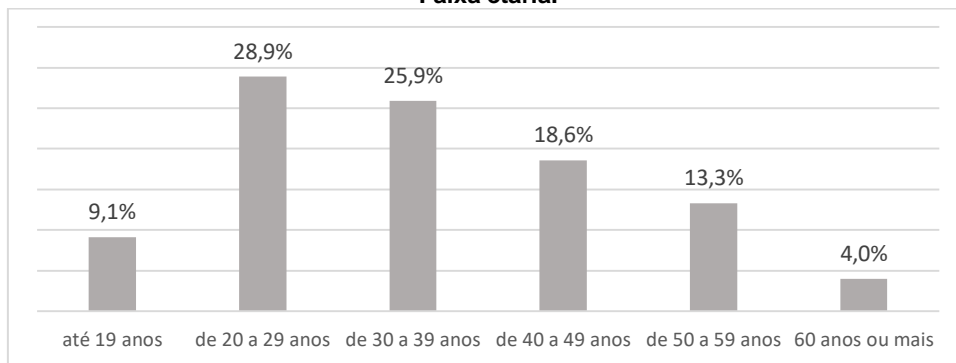
Renda Mensal.



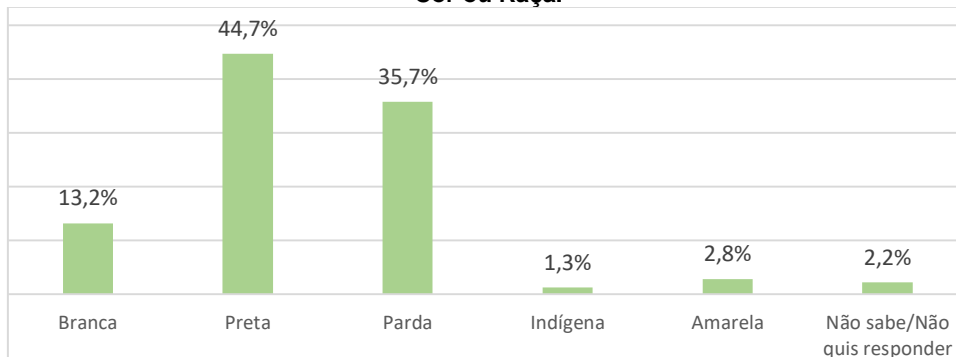
Escolaridade.



Faixa etária.



Cor ou Raça.



Créditos
Cidades

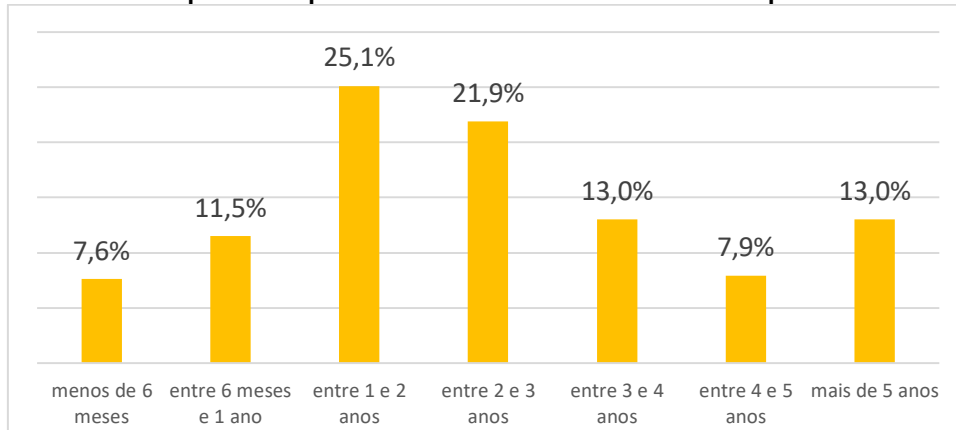


São Paulo - SP

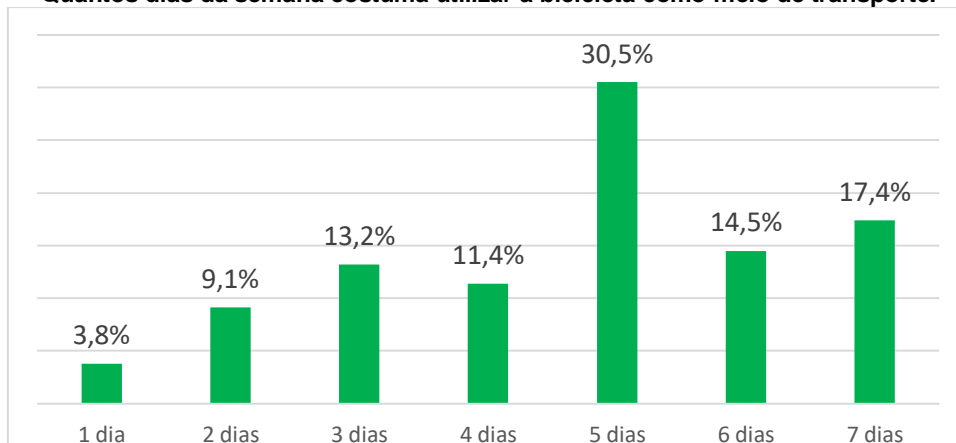
População: 11.451.999 (2022) | Entrevistas: 826 | Mulheres entrevistadas: 32%
TA SP- Mandato Renata Falzoni

Aspectos dos deslocamentos, hábitos e motivações.

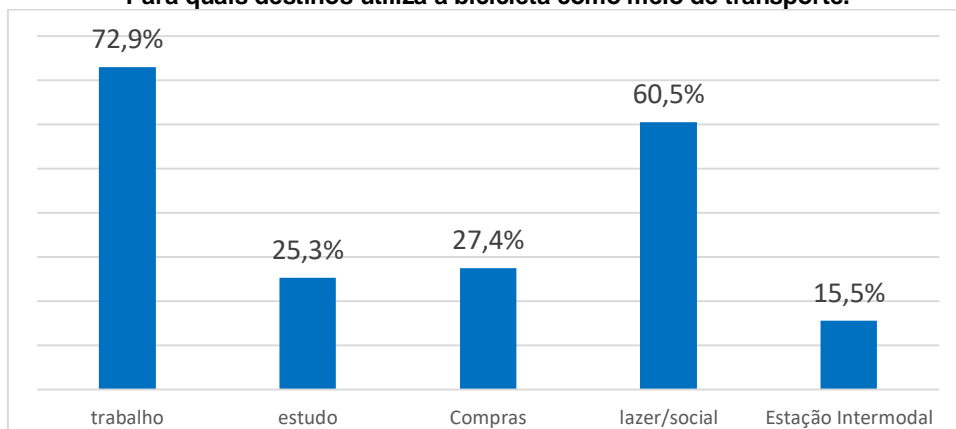
Há quanto tempo utiliza a bicicleta como meio de transporte.



Quantos dias da semana costuma utilizar a bicicleta como meio de transporte.

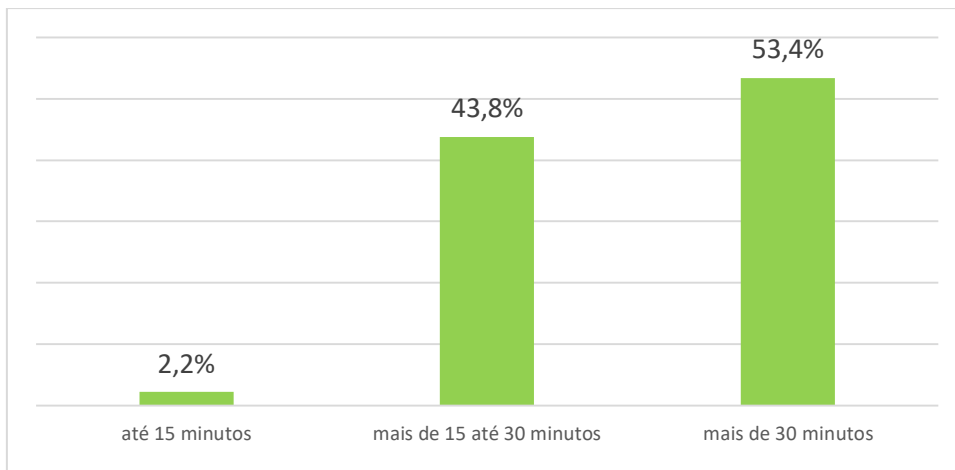


Para quais destinos utiliza a bicicleta como meio de transporte.

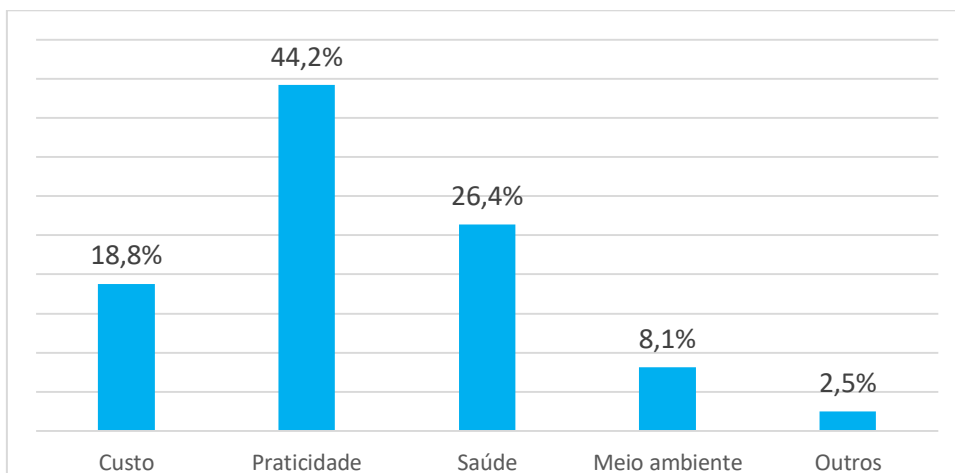


O percentual geral é maior que 100% devido a diferentes viagens de um mesmo indivíduo.

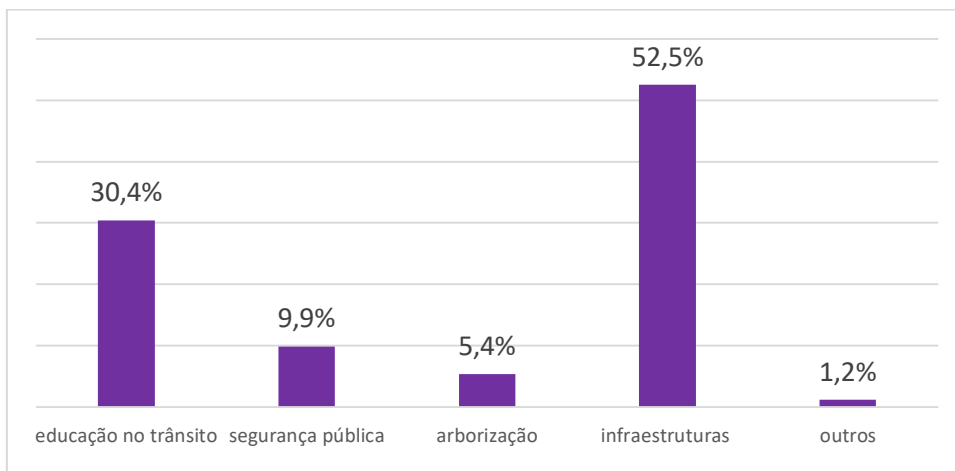
Tempo no trajeto mais frequente que realiza de bicicleta.



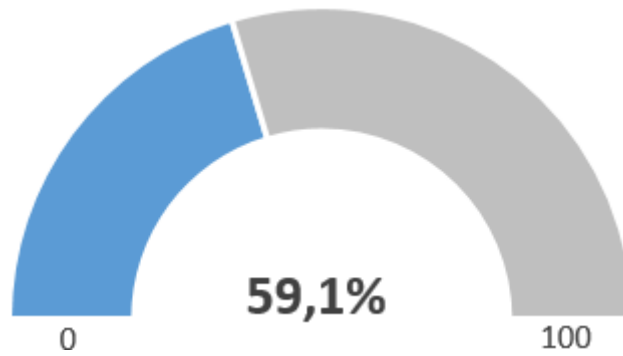
Principal motivação para utilizar a bicicleta como meio de transporte.



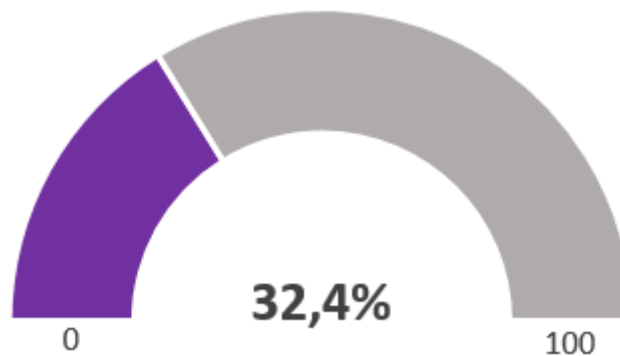
O que faria utilizar a bicicleta com mais frequência.



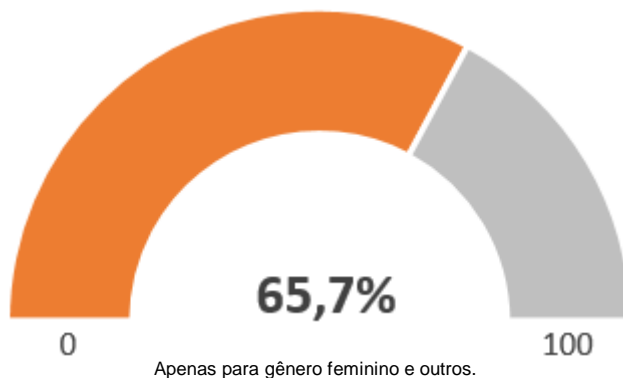
Utiliza a bicicleta em combinação com outro modo de transporte nos trajetos semanais.



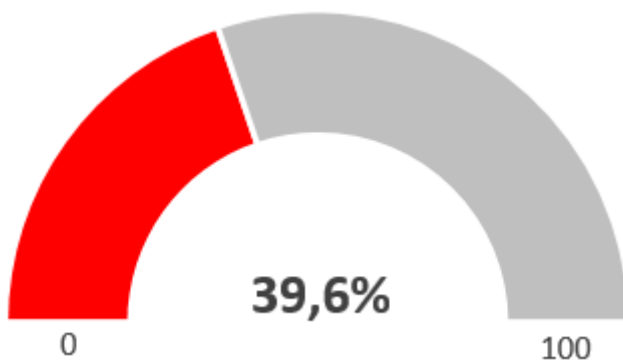
Você já teve sua bicicleta, ou partes dela, furtada ou roubada?



Você já sofreu algum tipo de importunação ou assédio enquanto pedalava?

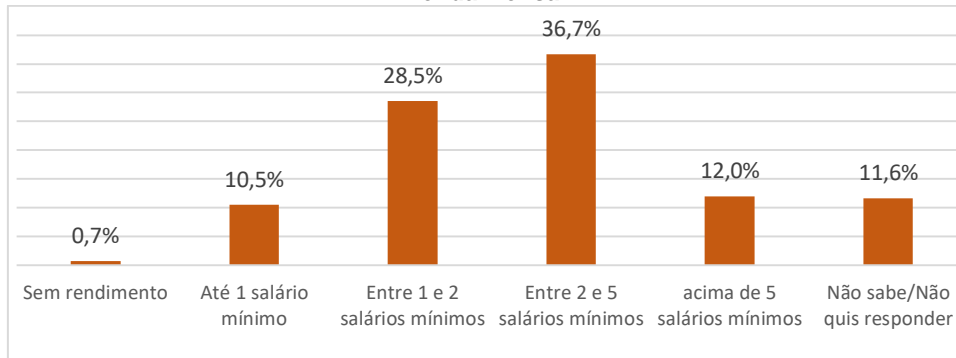


Nos últimos dois anos sofreu ou esteve envolvido em alguma ocorrência de trânsito enquanto pedalava?

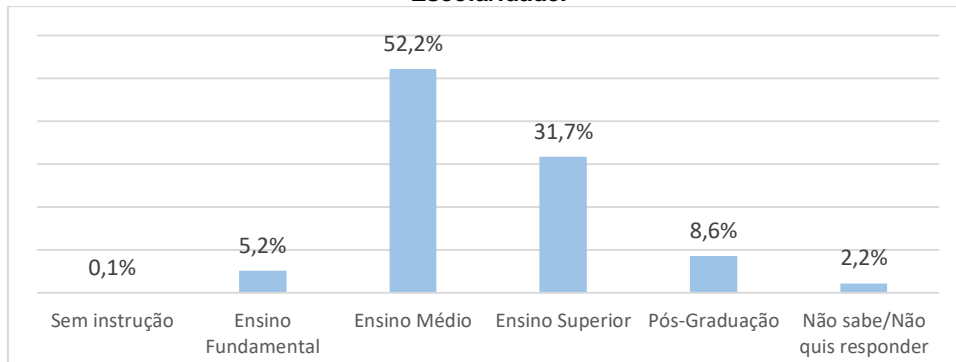


Características da Coleta

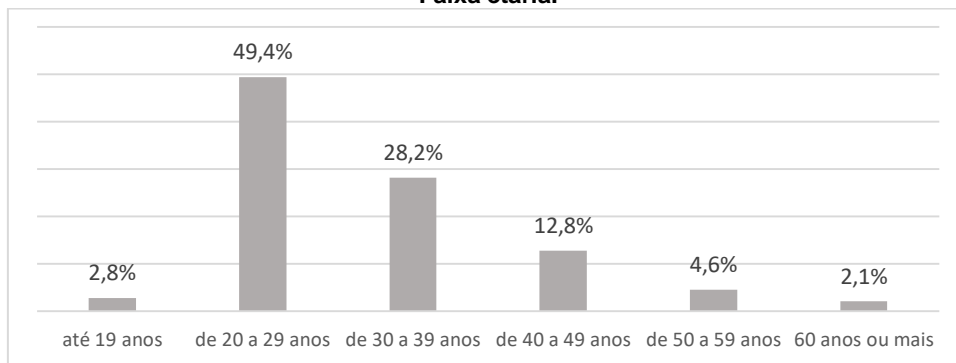
Renda Mensal.



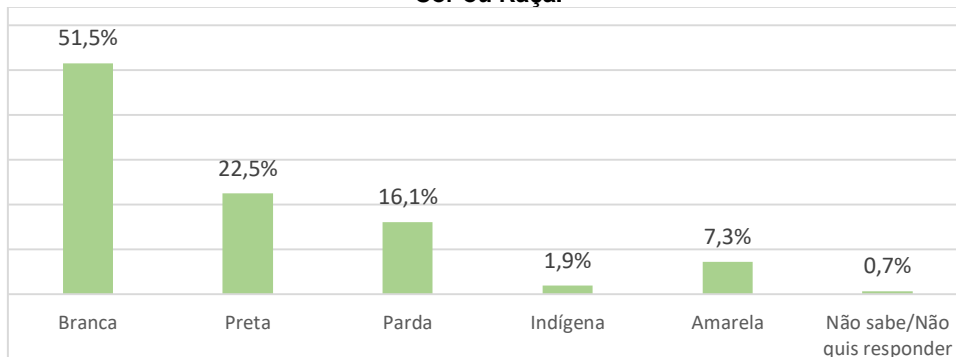
Escolaridade.



Faixa etária.



Cor ou Raça.



Créditos
Cidades

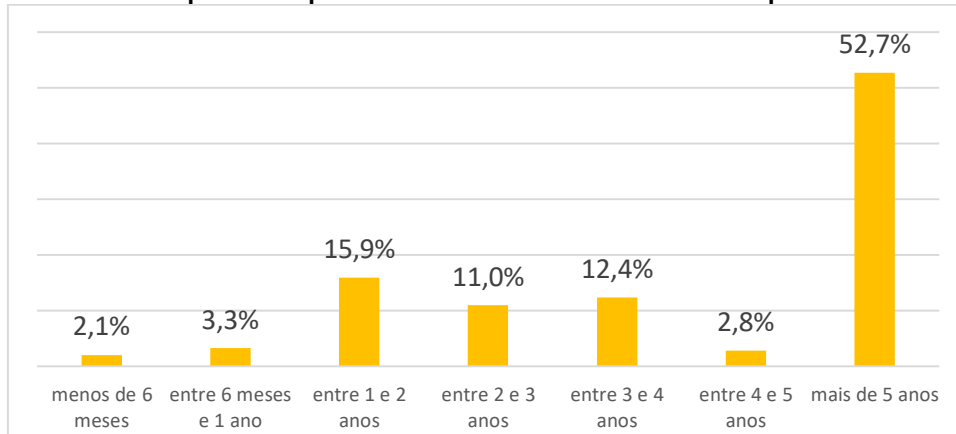


Seropédica - RJ

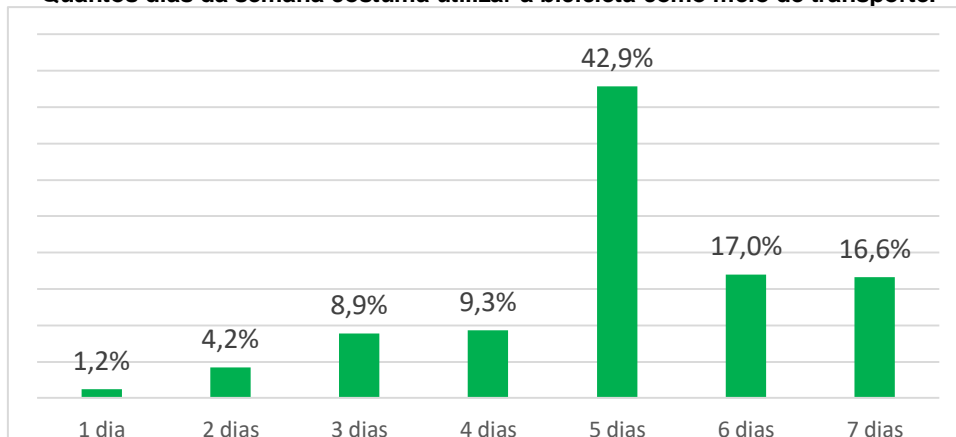
População: 80.596 (2022) | Entrevistas: 429 | Mulheres entrevistadas: 47%
 Universidade Federal Fluminense UFF

Aspectos dos deslocamentos, hábitos e motivações.

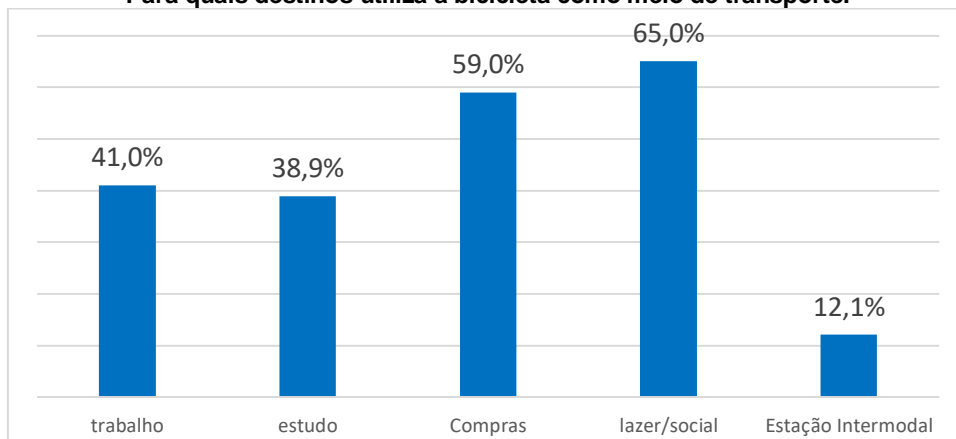
Há quanto tempo utiliza a bicicleta como meio de transporte.



Quantos dias da semana costuma utilizar a bicicleta como meio de transporte.

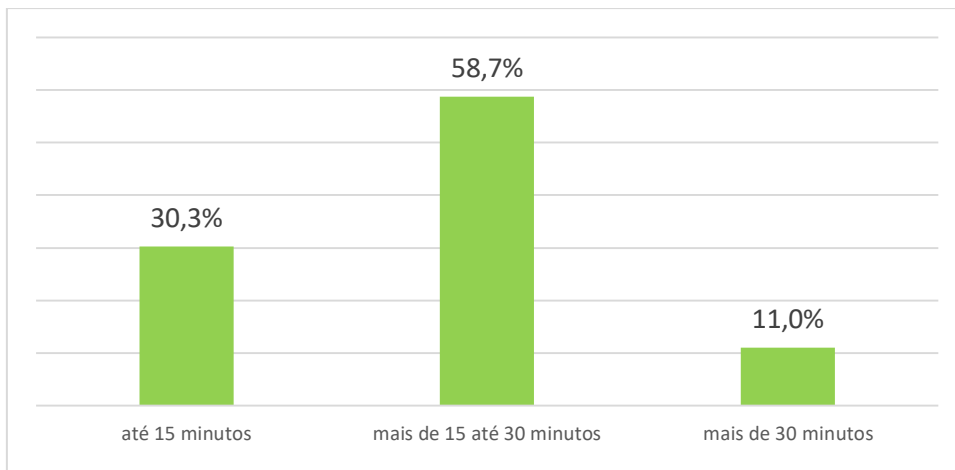


Para quais destinos utiliza a bicicleta como meio de transporte.

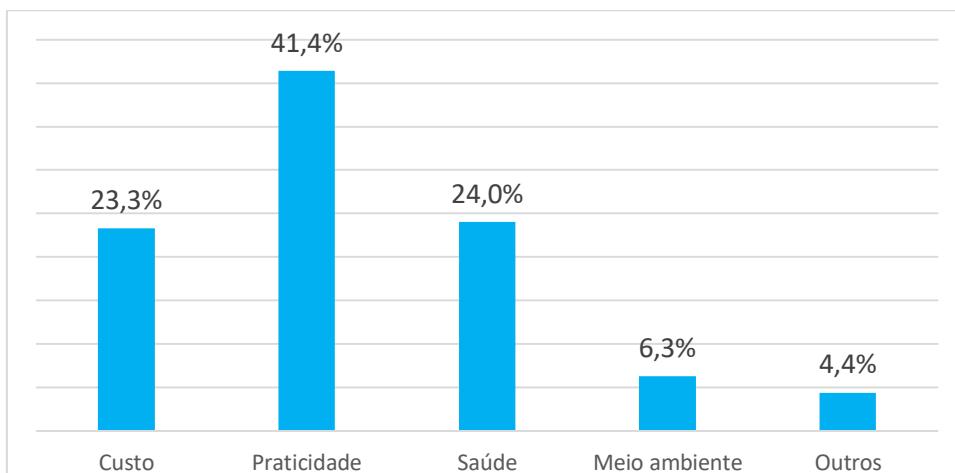


O percentual geral é maior que 100% devido a diferentes viagens de um mesmo indivíduo.

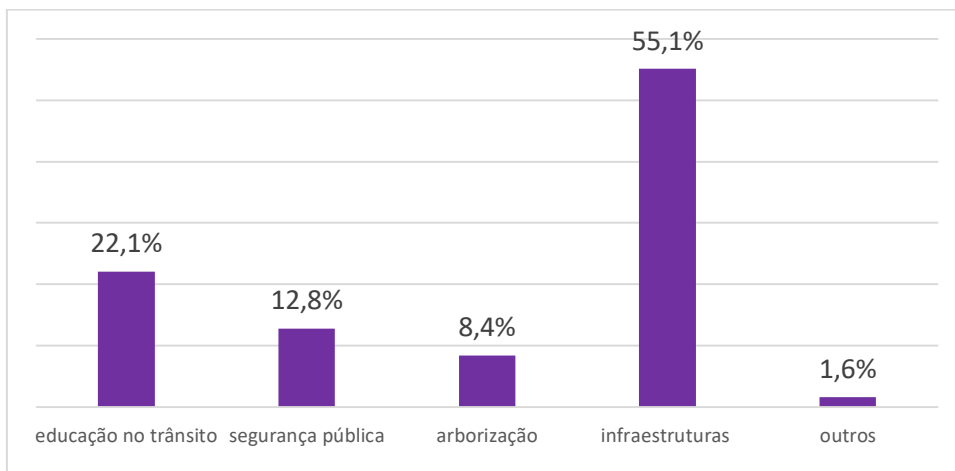
Tempo no trajeto mais frequente que realiza de bicicleta.



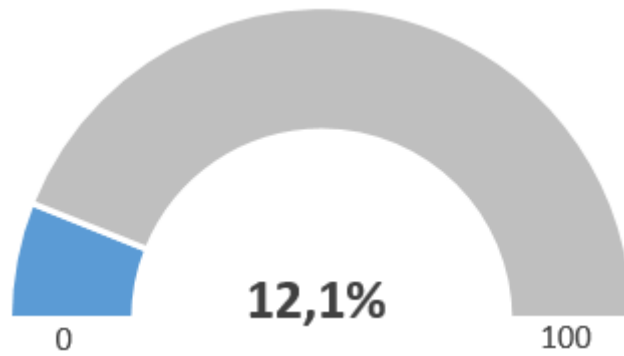
Principal motivação para utilizar a bicicleta como meio de transporte.



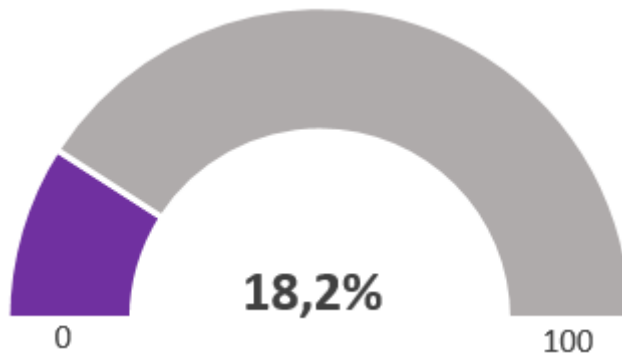
O que faria utilizar a bicicleta com mais frequência.



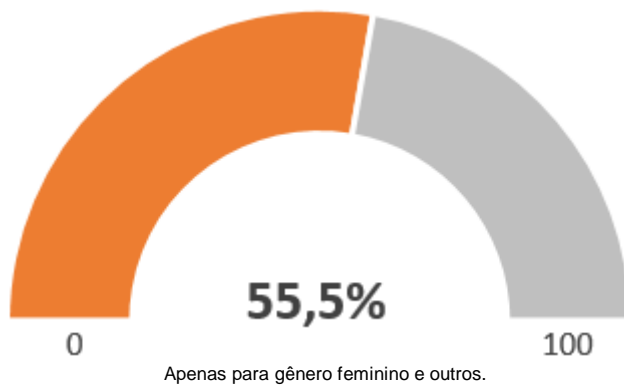
Utiliza a bicicleta em combinação com outro modo de transporte nos trajetos semanais.



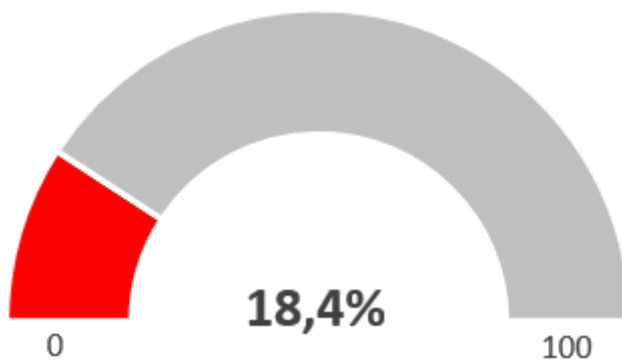
Você já teve sua bicicleta, ou partes dela, furtada ou roubada?



Você já sofreu algum tipo de importunação ou assédio enquanto pedalava?

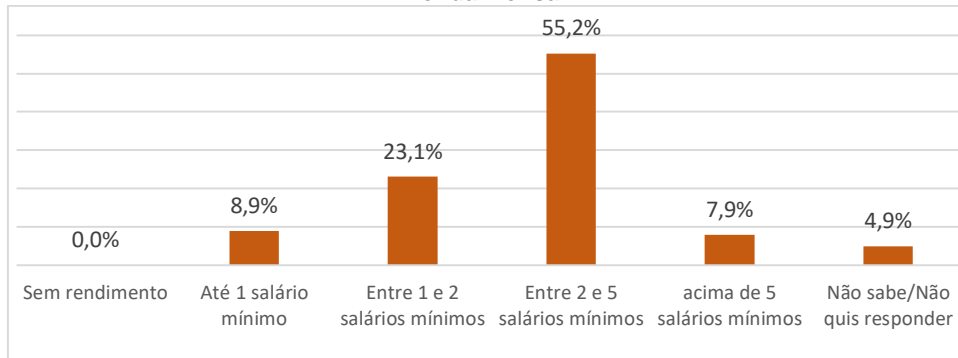


Nos últimos dois anos sofreu ou esteve envolvido em alguma ocorrência de trânsito enquanto pedalava?

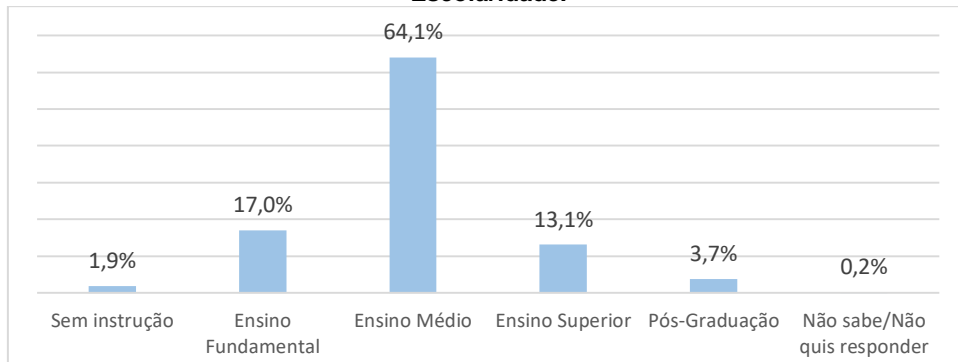


Características da Coleta

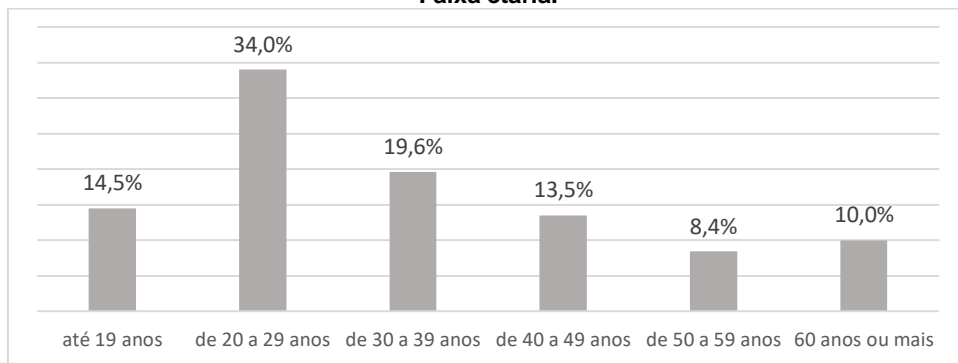
Renda Mensal.



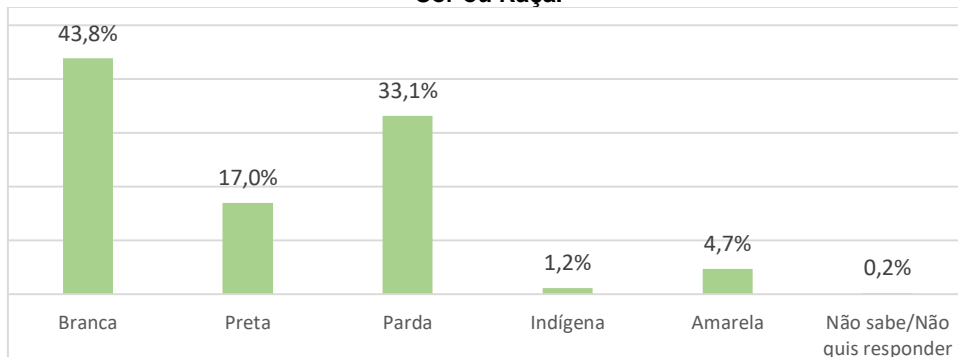
Escolaridade.



Faixa etária.



Cor ou Raça.



Créditos
Cidades

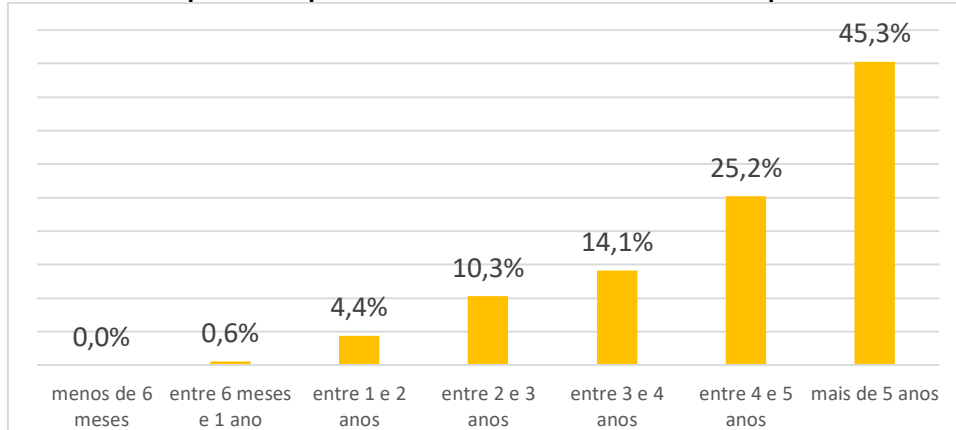


Volta Redonda - RJ

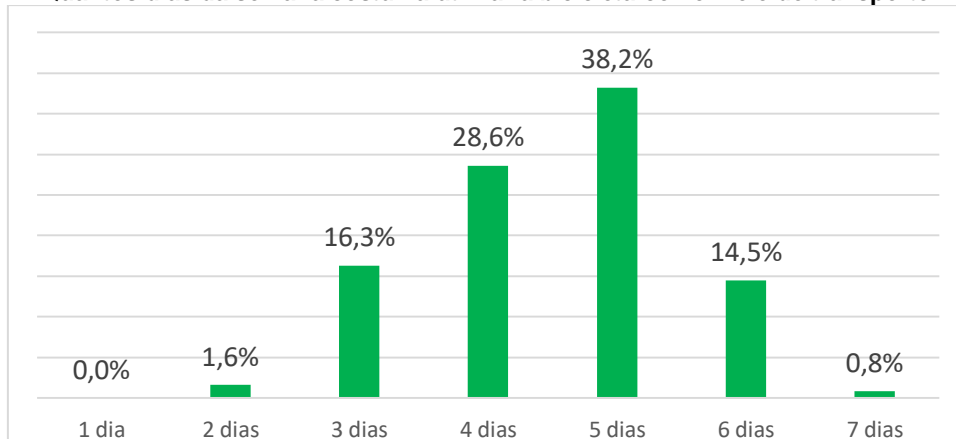
População: 261.584 (2022) | Entrevistas: 485 | Mulheres entrevistadas: 18%
Caminhos Ciclotur, Comtur, Aciclica

Aspectos dos deslocamentos, hábitos e motivações.

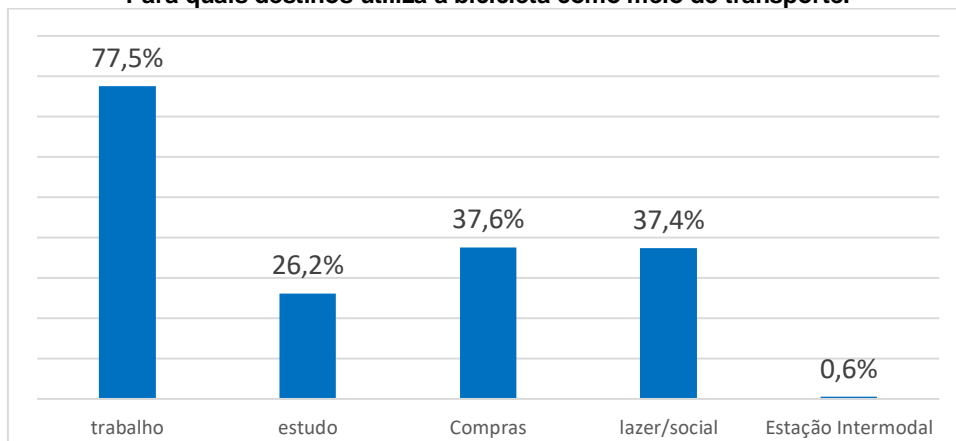
Há quanto tempo utiliza a bicicleta como meio de transporte.



Quantos dias da semana costuma utilizar a bicicleta como meio de transporte.

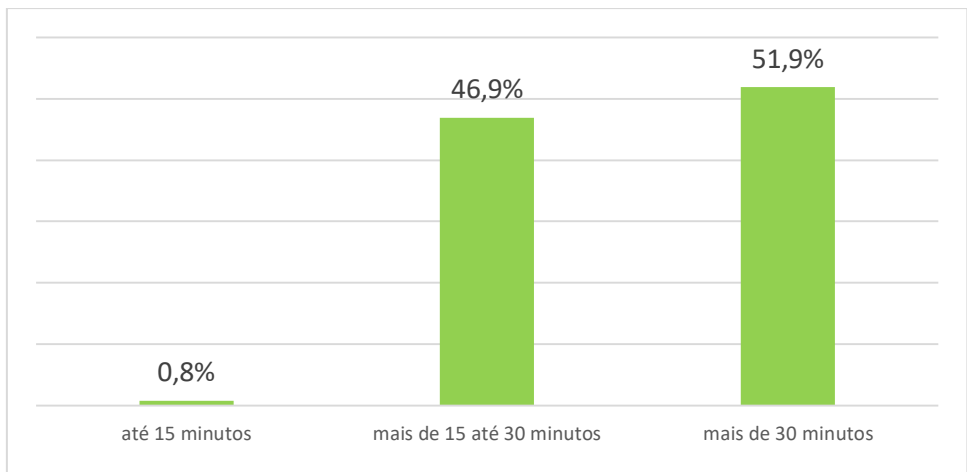


Para quais destinos utiliza a bicicleta como meio de transporte.

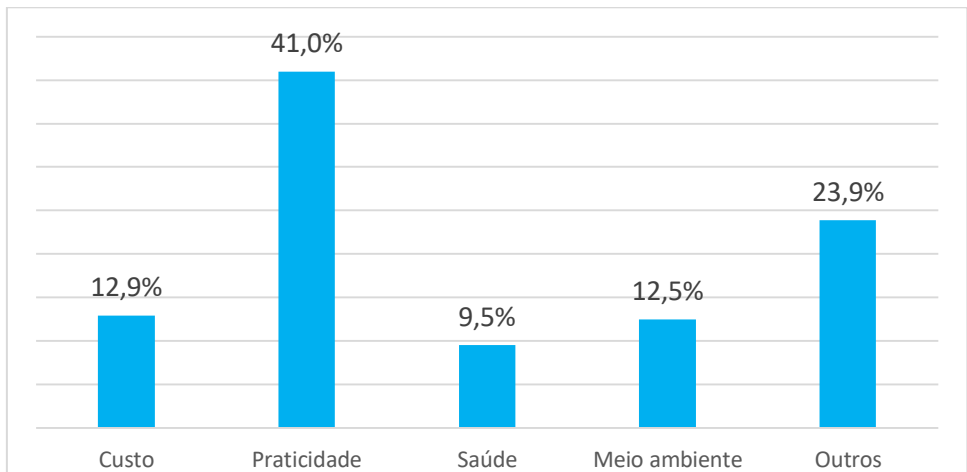


O percentual geral é maior que 100% devido a diferentes viagens de um mesmo indivíduo.

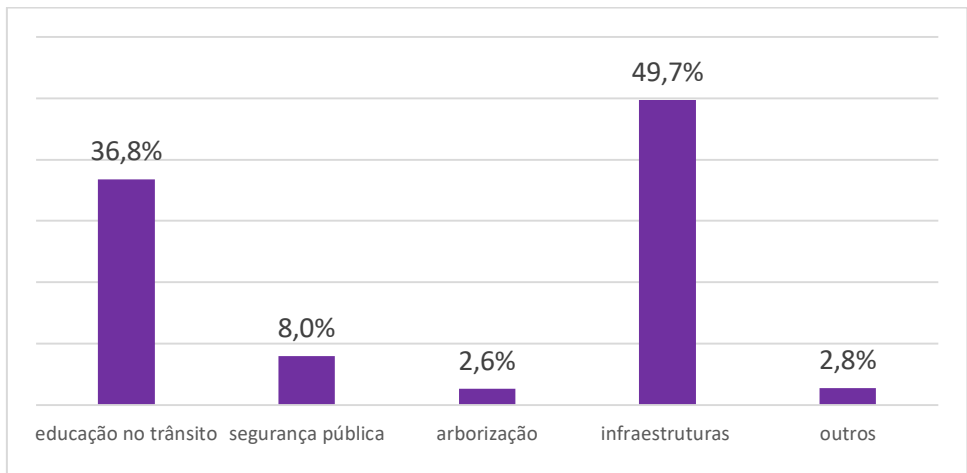
Tempo no trajeto mais frequente que realiza de bicicleta.



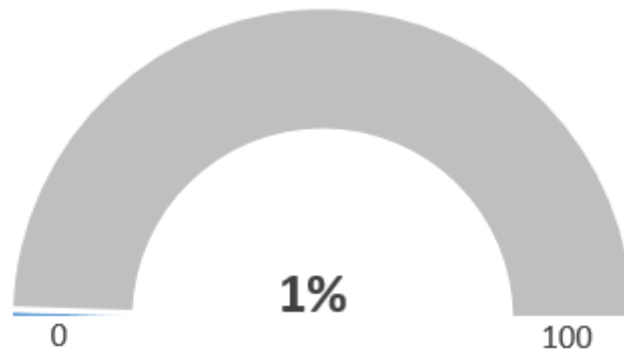
Principal motivação para utilizar a bicicleta como meio de transporte.



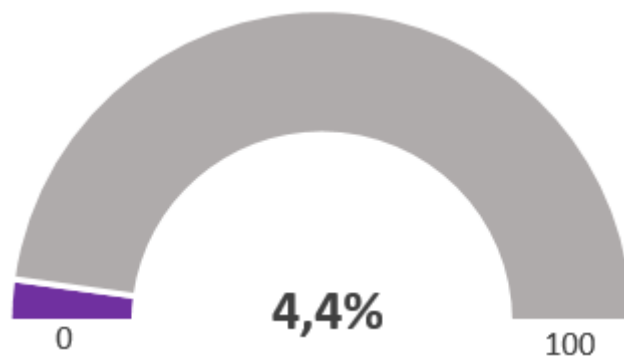
O que faria utilizar a bicicleta com mais frequência.



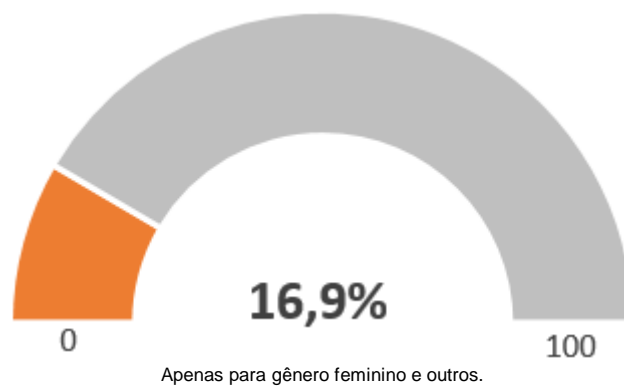
Utiliza a bicicleta em combinação com outro modo de transporte nos trajetos semanais.



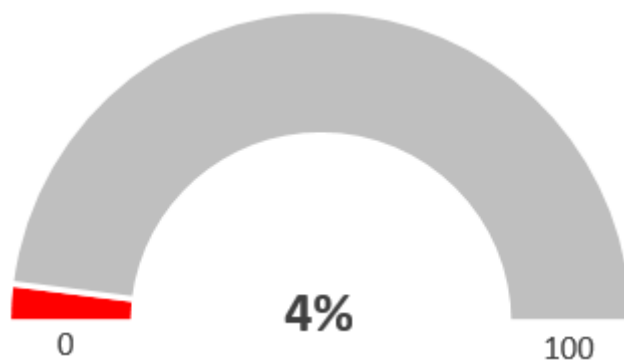
Você já teve sua bicicleta, ou partes dela, furtada ou roubada?



Você já sofreu algum tipo de importunação ou assédio enquanto pedalava?

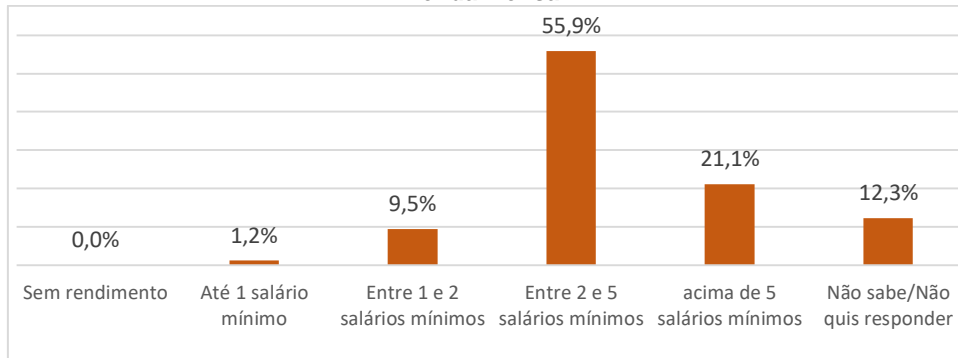


Nos últimos dois anos sofreu ou esteve envolvido em alguma ocorrência de trânsito enquanto pedalava?

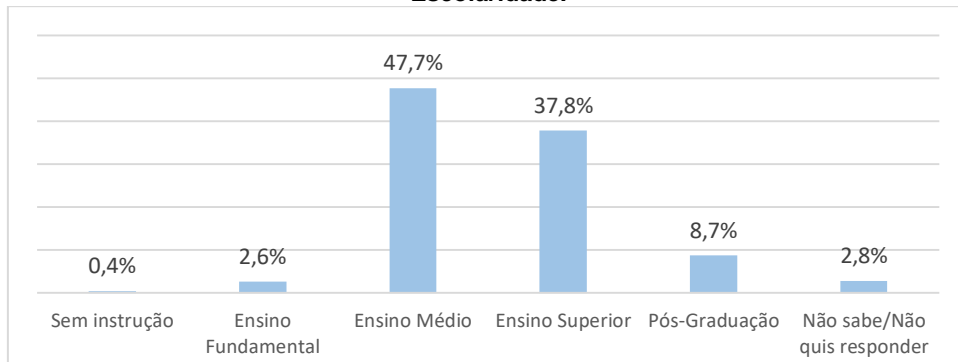


Características da Coleta

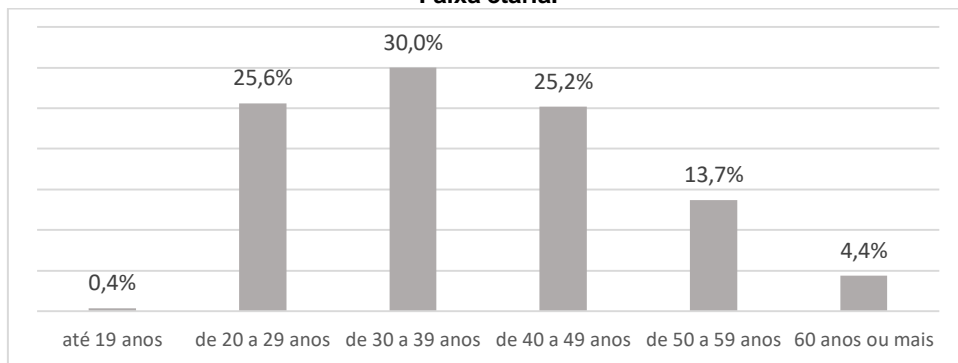
Renda Mensal.



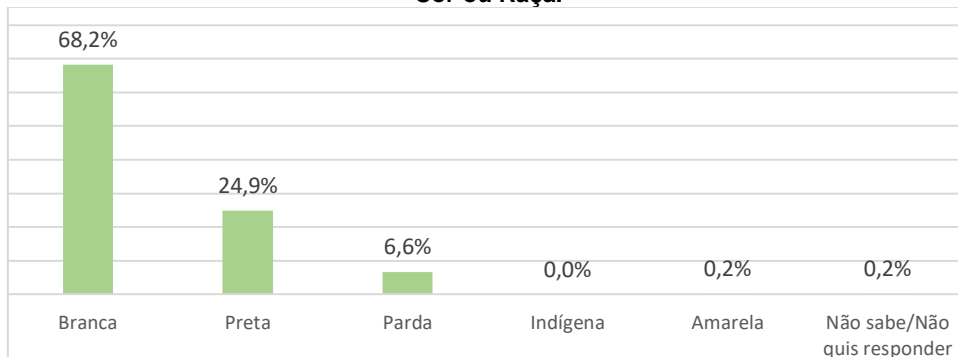
Escolaridade.



Faixa etária.



Cor ou Raça.



Créditos
Cidades

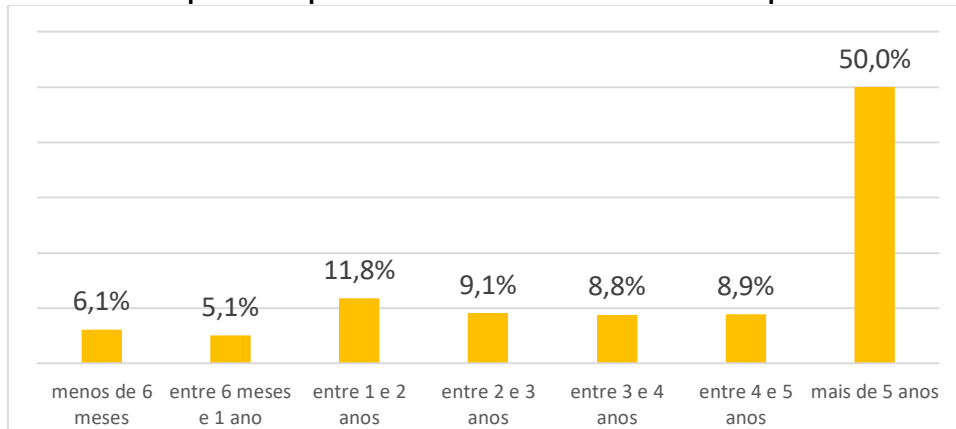


Geral

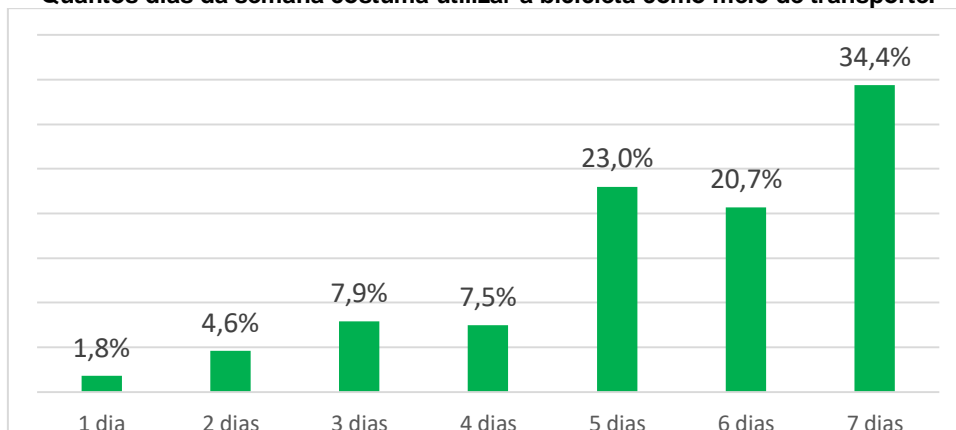
População: 31.822.642 | Entrevistas: 11956 | Mulheres entrevistadas: 26%

Aspectos dos deslocamentos, hábitos e motivações.

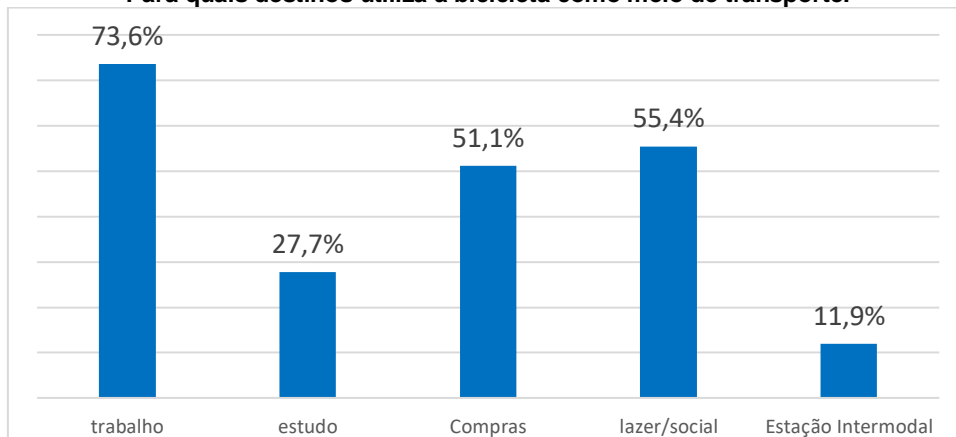
Há quanto tempo utiliza a bicicleta como meio de transporte.



Quantos dias da semana costuma utilizar a bicicleta como meio de transporte.

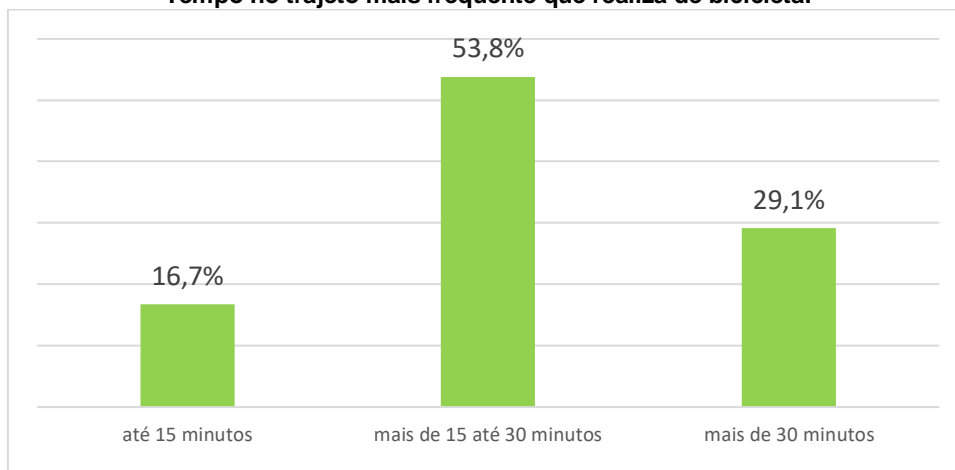


Para quais destinos utiliza a bicicleta como meio de transporte.

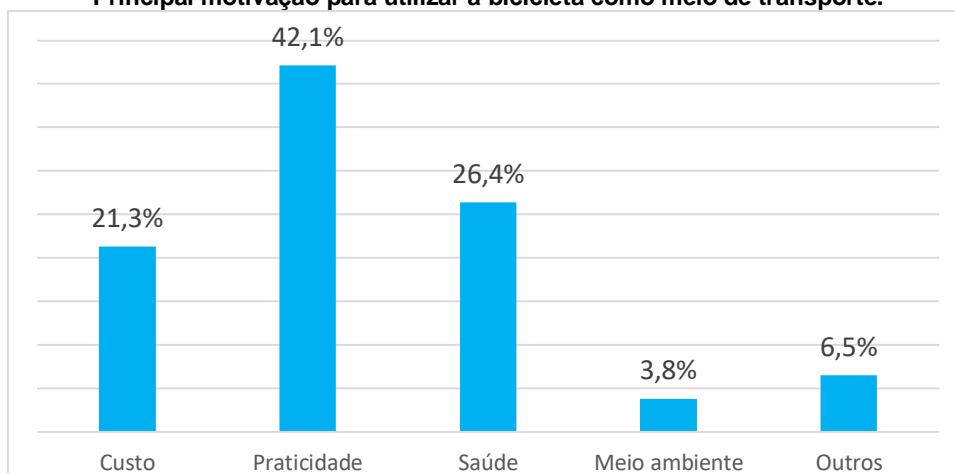


O percentual geral é maior que 100% devido a diferentes viagens de um mesmo indivíduo.

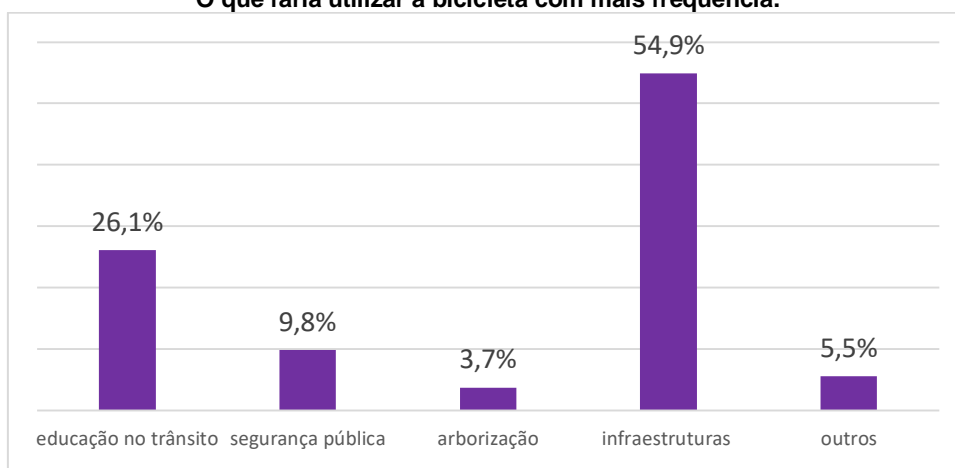
Tempo no trajeto mais frequente que realiza de bicicleta.



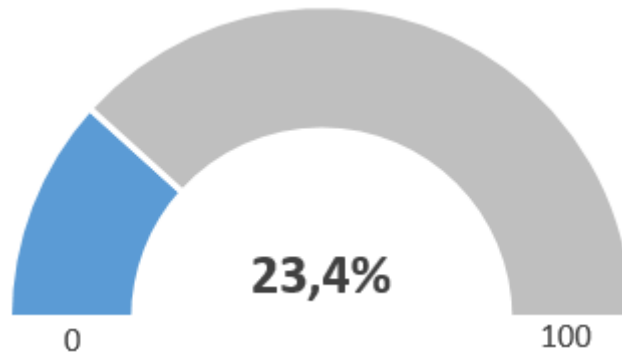
Principal motivação para utilizar a bicicleta como meio de transporte.



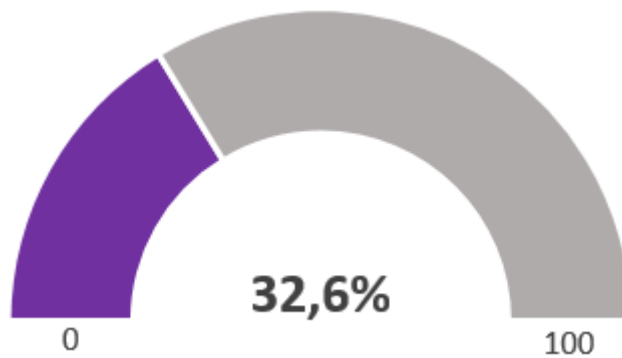
O que faria utilizar a bicicleta com mais frequência.



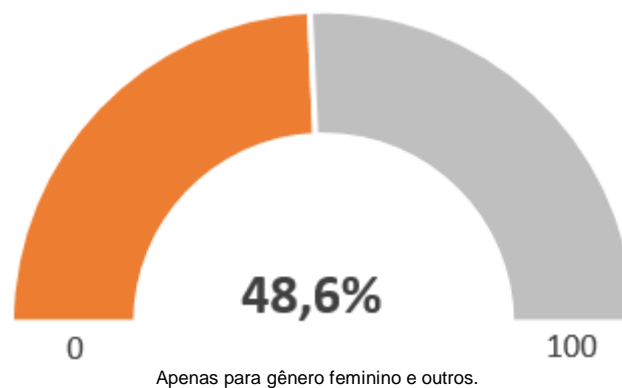
Utiliza a bicicleta em combinação com outro modo de transporte nos trajetos semanais.



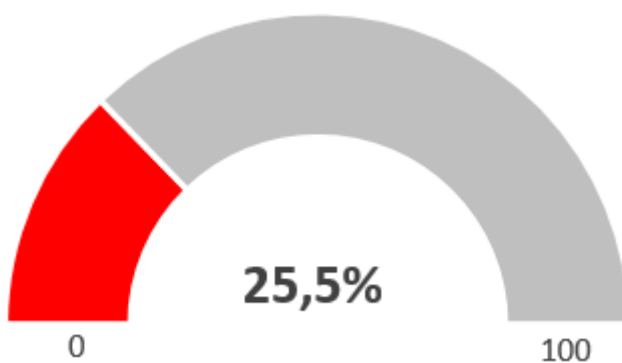
Você já teve sua bicicleta, ou partes dela, furtada ou roubada?



Você já sofreu algum tipo de importunação ou assédio enquanto pedalava?

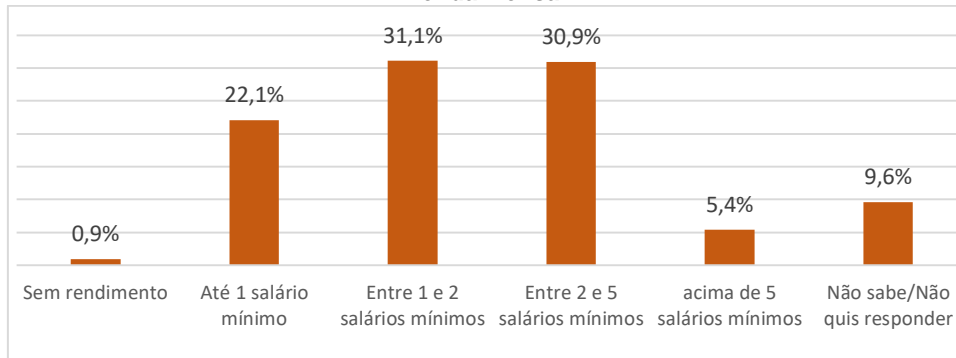


Nos últimos dois anos sofreu ou esteve envolvido em alguma ocorrência de trânsito enquanto pedalava?

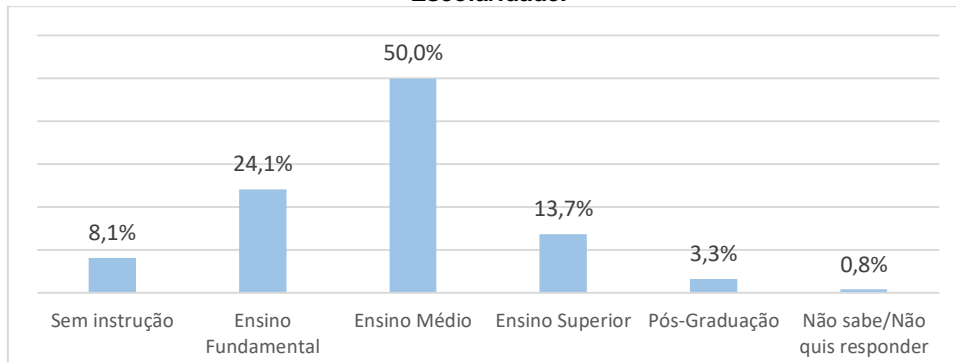


Características da Coleta

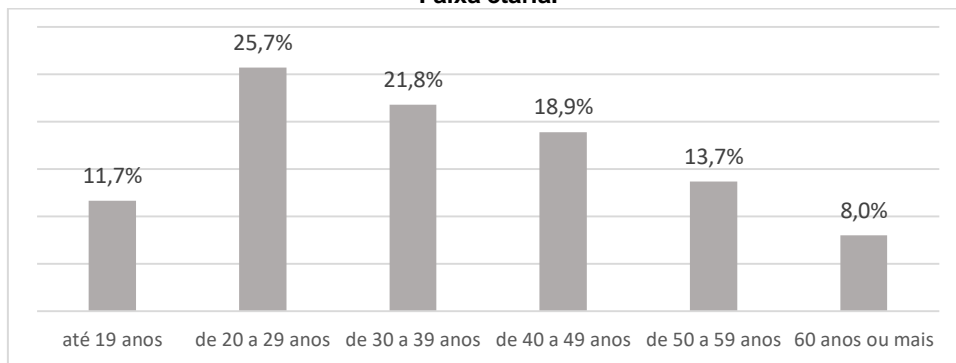
Renda Mensal.



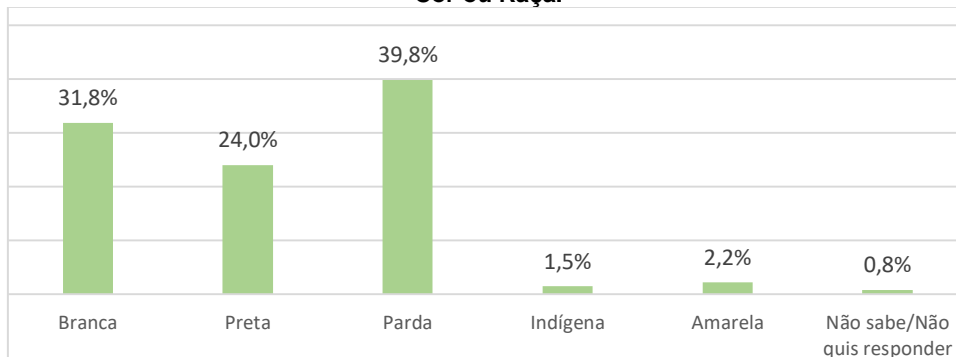
Escolaridade.



Faixa etária.



Cor ou Raça.



Créditos
Cidades

| | Araucária/PR | Belém/PA | Campos/RJ | Cruzeiro do sul/AC | Fortaleza/CE | João Pessoa/PB | Juazeiro/BA | Manaus/AM | Natal/RN | Niterói/RJ | Paranaíba/PR | Petrolina/PE | Recife/PE | Rio de Janeiro/RJ | Salvador/BA | São Paulo/SP | Seropédica/RJ | Volta Redonda/RJ | Geral/BR | |
|-----------------------------|--------------|----------|-----------|--------------------|--------------|----------------|-------------|-----------|----------|-------------|--------------|--------------|-----------|-------------------|-------------|--------------|---------------|------------------|----------|-----------------------------|
| Motivação | | | | | | | | | | | | | | | | | | | | Motivação |
| | % | | | | | | | | | | | | | | | | | | | |
| Praticidade | 41,6 | 47,8 | 51,1 | 21,8 | 60,6 | 33,4 | 30,3 | 41,0 | 25,6 | 48,4 | 53,0 | 29,1 | 52,3 | 43,5 | 39,0 | 44,2 | 41,5 | 41,0 | 41,4 | Praticidade |
| Saúde | 36,0 | 29,0 | 25,5 | 26,8 | 25,0 | 22,8 | 34,5 | 16,8 | 38,8 | 19,6 | 19,7 | 32,1 | 22,0 | 25,4 | 36,7 | 26,4 | 24,0 | 9,5 | 26,1% | Saúde |
| Custo | 16,2 | 16,0 | 20,8 | 37,4 | 9,7 | 30,8 | 25,2 | 35,6 | 19,7 | 21,8 | 10,7 | 32,4 | 21,9 | 19,9 | 14,8 | 18,8 | 23,3 | 12,9 | 21,5% | Custo |
| Ambiente | 3,0 | 3,3 | 1,9 | 4,2 | 0,2 | 0,6 | 3,1 | 2,9 | 5,2 | 3,3 | 0,3 | 3,1 | 1,7 | 2,7 | 5,9 | 8,1 | 6,3 | 12,5 | 3,8% | Ambiente |
| Estímulo | | | | | | | | | | | | | | | | | | | | Estímulo |
| Infra Ciclo | 62,8 | 51,7 | 59,1 | 36,8 | 50,1 | 74,8 | 47,2 | 61,4 | 63,6 | 62,3 | 42,9 | 50,9 | 64,0 | 47,7 | 54,0 | 52,6 | 55,1 | 49,7 | 54,8% | Infra Ciclo |
| Seg. trânsito | 24,9 | 24,8 | 32,5 | 36,3 | 28,3 | 18,1 | 25,7 | 28,4 | 21,2 | 20,2 | 17,3 | 42,2 | 26,4 | 29,4 | 13,4 | 30,4 | 22,1 | 36,8 | 26,6% | Seg. trânsito |
| Seg. Pública | 4,2 | 11,6 | 6,6 | 10,8 | 14,0 | 3,7 | 10,2 | 5,3 | 5,0 | 9,9 | 10,8 | 2,3 | 7,2 | 11,7 | 22,2 | 9,9 | 12,8 | 8,0 | 9,2% | Seg. Pública |
| Arborização | 2,8 | 7,2 | 1,0 | 5,8 | 3,7 | 1,6 | 4,9 | 3,9 | 2,7 | 3,3 | 0,9 | 3,8 | 0,8 | 2,3 | 6,2 | 5,4 | 8,4 | 2,6 | 3,7% | Arborização |
| Destinos | | | | | | | | | | | | | | | | | | | | Destinos |
| Trabalho | 62,4 | 92,1 | 79,8 | 60,3 | 95,5 | 80,0 | 61,0 | 73,4 | 65,4 | 74,1 | 69,7 | 85,8 | 83,0 | 71,9 | 79,1 | 72,9 | 41,0 | 77,5 | 73,6% | Trabalho |
| Estudo | 16,6 | 17,2 | 21,3 | 17,1 | 78,9 | 19,3 | 26,3 | 24,9 | 26,8 | 42,6 | 26,5 | 18,5 | 34,7 | 27,1 | 10,4 | 25,3 | 38,9 | 26,2 | 27,7% | Estudo |
| Compras | 33,9 | 74,7 | 58,9 | 22,6 | 89,3 | 46,6 | 54,6 | 66,7 | 65,4 | 65,1 | 75,6 | 17,0 | 59,0 | 48,2 | 18,0 | 27,4 | 59,0 | 37,6 | 51,1% | Compras |
| Lazer | 47,3 | 48,8 | 28,8 | 45,0 | 88,1 | 50,1 | 64,6 | 45,9 | 66,2 | 76,8 | 65,4 | 37,5 | 64,6 | 64,7 | 39,7 | 60,5 | 65,0 | 37,4 | 55,4% | Lazer |
| Intermodal | 1,4 | 6,9 | 0,4 | 0,0 | 76,4 | 0,2 | 2,1 | 6,5 | 3,8 | 34,2 | 21,2 | 0,0 | 6,9 | 5,8 | 9,9 | 4,0 | 2,1 | 10,0 | 11,9% | Intermodal |
| Faixa Etária | | | | | | | | | | | | | | | | | | | | Faixa Etária |
| Até 19 anos | 21,9 | 2,1 | 4,9 | 27,1 | 7,4 | 11,6 | 28,6 | 9,3 | 13,2 | 14,8 | 22,7 | 15,9 | 7,2 | 8,4 | 9,1 | 2,8 | 14,5 | 0,4 | 11,7% | Até 19 anos |
| entre 20 e 29 | 18,7 | 9,3 | 21,2 | 31,3 | 20,1 | 20,0 | 22,2 | 27,3 | 29,1 | 24,2 | 14,9 | 26,3 | 27,8 | 26,8 | 28,9 | 49,4 | 34,0 | 25,6 | 25,7% | entre 20 e 29 |
| entre 30 e 39 | 15,9 | 21,4 | 17,9 | 17,4 | 21,4 | 19,3 | 13,3 | 33,4 | 17,6 | 22,5 | 13,5 | 15,7 | 27,3 | 21,4 | 25,9 | 28,2 | 19,6 | 30,0 | 21,8% | entre 30 e 39 |
| entre 40 e 49 | 18,5 | 30,7 | 22,0 | 13,9 | 21,8 | 23,6 | 14,8 | 21,2 | 17,2 | 14,4 | 13,2 | 20,8 | 18,4 | 19,9 | 18,6 | 12,8 | 13,5 | 25,2 | 18,9% | entre 40 e 49 |
| entre 50 e 59 | 14,5 | 25,0 | 18,2 | 8,7 | 18,7 | 18,1 | 12,5 | 7,0 | 13,8 | 14,6 | 17,1 | 14,4 | 12,9 | 13,4 | 13,3 | 4,6 | 8,4 | 13,7 | 13,7% | entre 50 e 59 |
| mais de 60 | 10,6 | 11,2 | 15,4 | 1,6 | 10,5 | 7,5 | 8,4 | 1,7 | 8,2 | 9,0 | 18,6 | 6,9 | 5,8 | 9,9 | 4,0 | 2,1 | 10,0 | 4,4 | 8,0% | mais de 60 |
| Escolaridade | | | | | | | | | | | | | | | | | | | | Escolaridade |
| Sem Instrução | 6,5 | 9,7 | 0,3 | 13,7 | 8,2 | 26,5 | 12,3 | 1,1 | 16,4 | 5,2 | 14,2 | 17,0 | 15,8 | 1,8 | 5,7 | 0,1 | 1,9 | 0,4 | 8,1% | Sem Instrução |
| Fundamental | 34,2 | 28,4 | 34,6 | 31,1 | 31,4 | 28,9 | 41,8 | 18,5 | 23,7 | 19,2 | 39,9 | 32,3 | 20,2 | 19,4 | 12,6 | 5,2 | 17,0 | 2,6 | 24,1% | Fundamental |
| Médio | 47,1 | 51,9 | 60,9 | 43,2 | 46,0 | 35,4 | 39,1 | 66,0 | 40,9 | 40,5 | 39,9 | 44,5 | 50,3 | 43,8 | 60,3 | 52,2 | 64,1 | 47,7 | 50,0% | Médio |
| Superior | 10,6 | 7,6 | 3,4 | 7,9 | 12,7 | 7,5 | 4,9 | 11,7 | 14,5 | 25,0 | 4,7 | 5,0 | 9,5 | 23,9 | 18,6 | 31,7 | 13,1 | 37,8 | 13,7% | Superior |
| Pós | 1,6 | 2,2 | 0,4 | 3,4 | 1,8 | 1,8 | 1,7 | 0,7 | 3,1 | 10,0 | 1,2 | 1,2 | 3,3 | 8,5 | 2,4 | 8,6 | 3,7 | 8,7 | 3,3% | Pós |
| Tempo Viagem | | | | | | | | | | | | | | | | | | | | Tempo Viagem |
| até 15 minutos | 19,4 | 12,2 | 9,6 | 22,1 | 11,3 | 16,5 | 29,4 | 11,1 | 20,8 | 20,7 | 31,5 | 18,7 | 14,6 | 31,3 | 12,9 | 2,2 | 30,3 | 0,8 | 16,7% | até 15 minutos |
| de 15 a 30 minutos | 55,0 | 49,1 | 72,7 | 56,1 | 50,5 | 52,1 | 51,1 | 49,3 | 43,4 | 57,4 | 56,1 | 59,2 | 62,7 | 47,0 | 50,6 | 43,8 | 58,7 | 46,9 | 53,8% | de 15 a 30 minutos |
| mais de 30 minutos | 25,4 | 38,3 | 17,6 | 21,8 | 38,2 | 31,4 | 19,2 | 39,1 | 35,4 | 21,5 | 12,4 | 22,2 | 22,3 | 20,2 | 36,3 | 53,4 | 11,0 | 51,9 | 29,1% | mais de 30 minutos |
| Raça | | | | | | | | | | | | | | | | | | | | Raça |
| Branca | 50,8 | 10,5 | 40,6 | 17,6 | 20,7 | 24,0 | 17,5 | 22,3 | 29,8 | 46,6 | 45,8 | 19,3 | 26,2 | 44,8 | 13,2 | 51,5 | 43,8 | 68,2 | 31,8% | Branca |
| Preta | 9,2 | 22,9 | 29,6 | 25,3 | 21,8 | 20,0 | 28,1 | 19,4 | 20,8 | 23,6 | 6,5 | 22,9 | 26,9 | 19,1 | 44,7 | 22,5 | 17,0 | 24,9 | 24,0% | Preta |
| Parda | 36,3 | 63,4 | 28,4 | 50,3 | 55,9 | 50,7 | 50,1 | 51,4 | 43,0 | 27,4 | 44,4 | 53,7 | 44,8 | 32,4 | 35,7 | 16,1 | 33,1 | 6,6 | 39,8% | Parda |
| Indígena | 1,4 | 1,7 | 0,0 | 3,9 | 0,4 | 2,9 | 2,5 | 2,0 | 2,5 | 0,6 | 1,4 | 1,8 | 0,8 | 1,5 | 1,3 | 1,9 | 1,2 | 0,0 | 1,5% | Indígena |
| Amarela | 1,8 | 1,4 | 0,0 | 2,4 | 1,2 | 2,2 | 1,8 | 4,2 | 1,5 | 1,0 | 1,0 | 2,1 | 0,7 | 1,3 | 2,8 | 7,3 | 4,7 | 0,2 | 2,2% | Amarela |
| Renda | | | | | | | | | | | | | | | | | | | | Renda |
| Até 1 SM | 6,2 | 29,0 | 33,0 | 34,5 | 32,0 | 31,8 | 29,3 | 6,3 | 48,0 | 16,5 | 26,5 | 29,7 | 25,3 | 15,6 | 18,2 | 10,5 | 8,9 | 1,2 | 22,1% | Até 1 SM |
| Entre 1 e 2 SM | 20,1 | 38,3 | 47,8 | 23,4 | 34,9 | 37,1 | 26,3 | 39,5 | 19,9 | 21,3 | 23,5 | 32,3 | 42,6 | 24,2 | 35,2 | 28,5 | 23,1 | 9,5 | 31,1% | Entre 1 e 2 SM |
| Entre 2 e 5 SM | 52,9 | 27,1 | 17,5 | 19,2 | 21,2 | 25,3 | 20,4 | 36,2 | 16,4 | 37,2 | 30,7 | 29,1 | 21,7 | 33,8 | 34,5 | 36,7 | 55,2 | 55,9 | 30,9% | Entre 2 e 5 SM |
| acima de 5 SM | 7,4 | 1,9 | 0,4 | 1,6 | 1,6 | 1,8 | 2,6 | 0,6 | 5,9 | 15,9 | 4,8 | 3,7 | 3,4 | 9,5 | 3,8 | 12,0 | 7,9 | 21,1 | 5,4% | acima de 5 SM |
| sem rendimento | 0,5 | 0,5 | 0,5 | 6,3 | 1,6 | 0,8 | 0,8 | 0,0 | 2,7 | 0,2 | 1,8 | 0,2 | 0,3 | 1,2 | 1,2 | 0,7 | 0,0 | 0,0 | 0,9% | sem rendimento |
| Não quis responder | 12,9 | 3,3 | 0,8 | 15,0 | 8,8 | 3,1 | 20,6 | 17,4 | 7,1 | 8,8 | 12,5 | 5,2 | 6,7 | 15,7 | 7,2 | 11,6 | 4,9 | 12,3 | 9,6% | Não quis responder |
| Dias / Semana | | | | | | | | | | | | | | | | | | | | Dias / Semana |
| 1 | 3,9 | 0,2 | 0,2 | 3,9 | 0,8 | 0,8 | 4,1 | 0,3 | 1,9 | 1,3 | 2,2 | 0,8 | 0,5 | 2,7 | 3,8 | 3,8 | 1,2 | 0,0 | 1,8% | 1 |
| 2 | 13,9 | 0,9 | 0,7 | 8,4 | 2,5 | 1,6 | 8,9 | 3,4 | 5,2 | 4,9 | 3,7 | 1,2 | 1,6 | 6,5 | 6,4 | 9,1 | 4,2 | 1,6 | 4,6% | 2 |
| 3 | 13,2 | 1,4 | 1,1 | 8,4 | 5,1 | 4,3 | 9,0 | 5,6 | 8,6 | 9,0 | 6,5 | 3,8 | 5,3 | 11,5 | 12,9 | 13,2 | 8,9 | 16,3 | 7,9% | 3 |
| 4 | 7,2 | 2,2 | 1,0 | 8,2 | 2,7 | 2,9 | 5,4 | 6,5 | 7,8 | 10,2 | 4,4 | 2,1 | 7,0 | 9,4 | 12,3 | 11,4 | 9,3 | 28,6 | 7,5% | 4 |
| 5 | 23,6 | 12,2 | 33,0 | 15,8 | 21,2 | 25,7 | 13,9 | 30,8 | 12,2 | 27,3 | 11,9 | 21,1 | 22,9 | 21,6 | 14,4 | 30,5 | 42,9 | 38,2 | 23,0% | 5 |
| 6 | 16,6 | 19,5 | 59,2 | 19,7 | 22,6 | 16,5 | 12,3 | 17,2 | 10,1 | 11,7 | 18,0 | 22,3 | 24,2 | 17,6 | 16,3 | 14,5 | 17,0 | 14,5 | 20,7% | 6 |
| 7 | 21,7 | 63,6 | 4,1 | 35,5 | 45,0 | 48,1 | 46,3 | 36,0 | 54,1 | 35,7 | 53,2 | 48,6 | 38,5 | 30,2 | 33,8 | 17,4 | 16,6 | 0,8 | 34,4% | 7 |
| Há quanto tempo | | | | | | | | | | | | | | | | | | | | Há quanto tempo |
| menos de 6 meses | 7,6 | 1,6 | 0,7 | 21,1 | 9,9 | 8,1 | 7,7 | 4,4 | 5,9 | 10,9 | 1,7 | 7,5 | 3,3 | 7,1 | 9,9 | 7,6 | 2,1 | 0,0 | 6,1% | menos de 6 meses |
| entre 6 meses e 1ano | 6,5 | 2,2 | 0,5 | 10,0 | 6,6 | 4,3 | 4,3 | 10,9 | 5,5 | 6,3 | 1,6 | 7,8 | 3,3 | 3,0 | 4,8 | 11,5 | 3,3 | 0,6 | 5,1% | entre 6 meses e 1ano |
| entre 1 e 2 anos | 14,1 | 4,5 | 0,9 | 23,2 | 7,6 | 10,8 | 10,5 | 24,0 | 9,4 | 13,2 | 3,4 | 10,7 | 6,2 | 12,0 | 15,8 | 25,1 | 15,9 | 4,4 | 11,8% | entre 1 e 2 anos |
| entre 2 e 3 anos | 5,3 | 5,5 | 1,7 | 10,3 | 7,4 | 7,7 | 4,3 | 15,1 | 5,2 | 8,4 | 0,9 | 7,3 | 12,5 | 7,1 | 15,0 | 21,9 | 11,0 | 10,3 | 9,1% | entre 2 e 3 anos |
| entre 3 e 4 anos | 10,9 | 5,7 | 0,3 | 9,5 | 4,5 | 4,1 | 8,6 | 13,4 | 8,4 | 9,2 | 3,0 | 5,2 | 12,4 | 10,7 | 13,0 | 13,0 | 12,4 | 14,1 | 8,8% | entre 3 e 4 anos |
| entre 4 e 5 anos | 6,9 | 12,8 | 11,1 | 7,1 | 4,3 | 11,8 | 3,7 | 9,2 | 5,2 | 5,8 | 3,7 | 8,0 | 6,6 | 9,0 | 14,6 | 7,9 | 2,8 | 25,2 | 8,9% | entre 4 e 5 anos |
| mais de 5 anos | 48,7 | 67,8 | 83,5 | 18,9 | 59,6 | 53,2 | 60,9 | 23,0 | 60,4 | 46,1 | 85,5 | 53,5 | 55,7 | 51,1 | 26,9 | 13,0 | 52,7 | 45,3 | 50,0% | mais de 5 anos |
| Sinistro de Trânsito | | | | | | | | | | | | | | | | | | | | Sinistro de Trânsito |
| Sim | 15,9 | 37,8 | 30,1 | 18,2 | 25,5 | 33,8 | 23,1 | 11,8 | 23,7 | 18,8 | 40,9 | 37,2 | 24,5 | 22,4 | 25,5 | 39,6 | 18,4 | 4,0 | 25,5% | Sim |
| Assédio | | | | | | | | | | | | | | | | | | | | Assédio |
| Sim | 44,6 | 67,7 | 63,6 | 49,3 | 36,7 | 40,8 | 44,6 | 43,9 | 43,1 | 44,6 | 44,6 | 33,9 | 58,7 | 49,3 | 25,4 | 65,7 | 55,5 | 16,9 | 48,6% | Sim |
| Roubo | | | | | | | | | | | | | | | | | | | | Roubo |
| Sim | 25,4 | 60,0 | 42,7 | 28,7 | 36,6 | 30,6 | 33,9 | 17,9 | 34,6 | 32,4 | 56,9 | 33,0 | 44,1 | 32,1 | 17,6 | 32,4 | 18,2 | 4,4 | 32,6% | Sim |
| | Araucária/PR | Belém/PA | Campos/RJ | Cruzeiro do sul/AC | Fortaleza/CE | João Pessoa/PB | Juazeiro/BA | Manaus/AM | Natal/RN | Niterói/RJ | Paranaíba/PR | Petrolina/PE | Recife/PE | Rio de Janeiro/RJ | Salvador/BA | São Paulo/SP | Seropédica/RJ | Volta Redonda/RJ | Geral/BR | |
| Maior Valor | | | | | | | | | | Menor Valor | | | | | | | | | | |



CRÉDITOS:

COORDENAÇÃO GERAL:

ZÉ LOBO | JUCIANO RODRIGUES | VICTOR ANDRADE

EQUIPE TÉCNICA:

TRANSPORTE ATIVO
OBSERVATÓRIO DAS METRÓPOLES
LABORATÓRIO DE MOBILIDADE SUSTENTÁVEL – LABMOB

CONSELHO CONSULTIVO:

GABRIELA BINATTI - TA - ALEGRETE - RS
FILIPE MARINO - UERJ - RJ
GISELE VALLE - COLETIVO DE CICLISTAS SÃO JOSÉ DOS CAMPOS - SÃO PAULO
JÉSSICA LUCENA - JOÃO PESSOA - PB
JOSÉ CARLOS BELOTTO - PROGRAMA DE EXTENSÃO CICLOVIDA UFPR
JULIANA DECASTRO - PLANETT UFRJ - RIO DE JANEIRO
PAULO AGUIAR - PEDALA MANAUS - MANAUS
RENATA FALZONI - BIKE É LEGAL
SAYURI DANTAS - CICLOURBANO - ARACAJU – AL

PATROCÍNIO:

ITAÚ UNIBANCO

ARAUCÁRIA PR ORGANIZAÇÃO: PREFEITURA DE ARAUCÁRIA, COORDENAÇÃO: NATALIA MEALHA CABRITA EQUIPE: ALEX CORREA, ANA PAULA CORREA TEIXEIRA, ANDREIA MELLO DE OLIVEIRA, BRUNO MENDES DA SILVA, CAROLINE KOZLOWSKI, ELIEL DE PAULA LIMA, ELISETE MARIA BELNIAK, EMERSON LUIZ PIRES FERREIRA, FABIOLA ALVES VIEIRA, JEAN CARLOS DE OLIVEIRA, JOACIR SANTOS ANJOS, LUCAS BORDIGNON, LUCIANE DOS SANTOS CARVALHO, LUIS CARLOS GALINA, LUIZ ALEXANDRE FERNANDES, LUIZ ANTONIO GOUVÊA, MAIARA GISELE SOARES DOS SANTOS, MARCIO LUIS DA SILVA, MARINA RENOSTO GENNARI, MURICI TUCHINSKI DIOGO, OSVALDO HENRIQUE DOS SANTOS BATISTA, PAULO CEZAR GARCIA DOS SANTOS, RAFAELA CRISTINA DIAS DOS SANTOS, RENATO DE LIMA, SCHEYLA BARTH, VALDEMIR DOS SANTOS, VINICIUS PIRES DA SILVA PONTES **BELÉM PA** ORGANIZAÇÃO: COLETIVO PARÁCICLO COORDENAÇÃO: RUTH COSTA EQUIPE: ANA CÂNDIDA PALHETA DA SILVA, DANIELE DE QUEIROZ CARDOSO, FABIOLA DA SILVA VIANA, FRANCISCO ATANÁSIO DE MORAIS JUNIOR, JOSÉ GUILHERME WADY SANTOS, MAILI BERNADETH ASSUNÇÃO VEIGA, MÁRCIA DE NAZARÉ BRAGA DA FONSECA, MAURO ANTONIO DA GAMA SILVA, MICHEL RIBEIRO DE MELO E SILVA **CAMPOS DOS GOYTACAZES RJ** ORGANIZAÇÃO: IMTT INSTITUTO MUNICIPAL DE TRÂNSITO E TRANSPORTE COORDENAÇÃO: ANA BEATRIZ LOPES MACIEL APOIO EXTERNO: FELIPE TARZAN EQUIPE: AMANDA AGUIAR, ANDRÉIA FERREIRA, RICARDO AUGUSTO PINTO FULY, DANIELLY SANTOS DE ALMEIDA, ROBSON SANTANA DA SILVA PEIXOTO, LEONARDO BOECHAT, YASMIN SALES **CRUZEIRO DO SUL AC** ORGANIZAÇÃO: UNIVERSIDADE FEDERAL DO ACRE COORDENAÇÃO: MARCUS VINICIUS DE ATHAYDES LIESENFELD E ANTÔNIA RAISSA COELHO DE OLIVEIRA EQUIPE: ALICE COSTA SANTOS, AMANDA LIMA DO NASCIMENTO, ANA PAULA BATISTA DE SOUZA, ANTÔNIA RAISSA COELHO DE OLIVEIRA, ELIANE RODRIGUES DA SILVA, FERNANDA DA CONCEIÇÃO MELO, GABRIEL DE OLIVEIRA PEREIRA, GABRIELE ALMEIDA DA SILVA, IAN LIMA DA SILVA, IASMIM DA SILVA LISBOA, ISLA ANDRADE SENA, JULIANO TESQUIM COSTA PUYANAWA, KELVY DA SILVA TELES, LETICIA OLIVEIRA DOS SANTOS, LUAN EDUARDO DA COSTA SILVA, LUCAS GABRIEL NOGUEIRA BARBARY, MARIA JÉSSICA DAMASCENO VERSOZA, MARIA JOÃO PINHEIRO FEITOSA, QUÉTSIA SILVA FERREIRA, RAFAELA LIMA ANDRIOLA, RICHARD DA SILVA CASTRO, SAMILA MARTINS AMARAL, TIAGO SILVA DE SÁ, VANDERLAN SILVA, VITÓRIA EDUARDA PINHEIRO AGUILA **FORTALEZA CE** ORGANIZAÇÃO: PREFEITURA DE FORTALEZA COORDENAÇÃO: CAIO GUSTAVO COELHO GUIMARÃES EQUIPE: ANA FLÁVIA TELES SILVEIRA, ANDRE LUIS BARCELOS MATOS, ARIANA MEDEIROS DE OLIVEIRA, CAROLINA SOPHIA ANDRADE BELCHIOR BITENCOURT, CLOVIS ERNESTO DE ALENCAR MATOS FILHO, CRISTIANO DE LIMA LAURINDO, ERIC F FERREIRA DA SILVEIRA, GERMANA NUNES DE OLIVEIRA MELO, GUSTAVO PINHEIRO LESSA PARENTE, JOÃO VITOR VIEIRA ALENCAR, LUÍZA HELENA SANTANA SILVA, MARIANA SASKIA FURTADO SOUSA,

MATEUS BARBOZA TAVARES, PRISCILA TATIANA DINIZ COELHO CAJADO, SAMUEL QUINTELA SOARES MARTINS, TAIS BARRETO COSTA **JOÃO PESSOA PB** ORGANIZAÇÃO: PEDAGOGIA URBANA UFPB COORDENAÇÃO: ANDREA LEANDRA PORTO SALES E TEREZINHA DE JESUS NOGUEIRA OLIVEIRA EQUIPE: ALEXANDRO FERNANDES DA SILVA, GISELA DA SILVA CARVALHO, IZABELA GASPAS FONTES, LEONARDO TURECK VIANA DA MATA, RAISSA DE ARAÚJO, RENATO CHAVES GUBERMAN, RICARDO ALMEIDA DE MELO, STELLA MARIA ATAIDE ALEXANDRE, WASHINGTON FRANÇA DA SILVA **JUAZEIRO BA** ORGANIZAÇÃO: UNIVERSIDADE DO ESTADO DA BAHIA - UNEB COORDENAÇÃO: CECILIO RICARDO DE CARVALHO BASTOS EQUIPE: MARIA EDUARDA MORET ARAÚJO MOREIRA DE SOUZA, ANA CLARA DE LIMA MARTINS, ANNE CARINE COSTA DE CARVALHO, BEATRIZ DE AZEVÊDO SOUZA, BRENO MOTA DO CARMO DE SOUZA, BRUNA RIBEIRO LEÃO ANTUNES DE QUEIROZ, CAMILLA ALVIM DE ANDRADE, INÊS EUGÊNIA DA SILVA SOARES ALVES CRUZ, JAILANE DE SOUZA BRAGA RIBEIRO, KEVEN CAUÃ DE CARVALHO QUEIROZ, NIVALDO MENDONÇA DE FREITAS **MANAUS AM** ORGANIZAÇÃO: PEDALA MANAUS APOIO: SINDICATO DAS EMPRESAS DE TRANSPORTE DE PASSAGEIROS DO ESTADO DO AMAZONAS - SINETRAM COORDENAÇÃO: PAULO AGUIAR EQUIPE: ADMILSON SILVA DE SOUZA, AGNES DRIEZZE OLIVEIRA SOUZA, ANDRÉIA MARTINS CAMPOS, HEIDER FERNANDES DE LIMA, THALIA BEATRIZ BARROS DE CASTRO, TUZA DOS ANJOS DE AGUIAR BARROS **NATAL RN** ORGANIZAÇÃO: CICLOCOMITÊ POPULAR DO RIO GRANDE DO NORTE CCP RN APOIO: SEMAPA GRUPO DE PESQUISA EM SOCIOECONOMIA DO MEIO AMBIENTE E POLÍTICA COORDENAÇÃO: AGATHA KNOX FIGUEIRA EQUIPE: IGOR HENRIQUE DO NASCIMENTO, EDSON RAPHAEL LOPES BARBOSA, DANIEL PATRÍCIO (RUSSO), JOSÉ FRANCISCO PASSOS, LARA PEREIRA MARQUES, DOMINIQUE DOS SANTOS TIAGO, DANÚBIO GOMES DA SILVA, WINIFRED KNOX, MARKUS FIGUEIRA DA SILVA, PERIKLES KNOX FIGUEIRA, PATRÍCIA DE RENOR, YAGO CAETANO, MYRIAN LIMA, SÁVIO ANTAS, CLAYTON MEDEIROS, MARCIO FRANCO, FABIO FONSECA FIGUEIREDO, KANDYCE LOUISE, ANA TERZIAN **NITERÓI RJ** ORGANIZAÇÃO: BIKE ANJO NITERÓI E NITERÓI DE BICICLETA COORDENAÇÃO: VIVIAN DA SILVA GARELLI MACHADO E JOÃO PEDRO BOECHAT EQUIPE: ADELIA PEREIRA DE SANTANNA, ANDRÉ CORREIA BRANDÃO, BEATRIZ DE SOUZA FERREIRA, BRENDA BIANE MOREIRA CORNÉLIO, BRUNA LEMOS DE LIMA MASSA, CAMILA BRITO MOREIRA, FÁTIMA PRISCILA MORELA EDRA, FERNANDO HENRIQUE GUIMARAES BARCELLOS, FILIPE BRENO CORREIA DE OLIVEIRA, GIACOMO LUIZ BASSOTTO DE AQUINO DOS SANTOS, GIRLANE MARTINS LIMA PAIVA, GUILHERME PARO, HELENA PORTO, IGOR ANTÔNIO GONÇALVES FERREIRA, JÉSSICA APARECIDA RODRIGUES DE OLIVEIRA, JULIA LIRA ARAÚJO, JULIANA NASCIMENTO MARTINS, LEILA MARIBONDO BARBOZA, LETÍCIA MARIA DE SOUZA, MANOEL GOMES FREIMAN, MARIA HELENA DA SILVA MACHADO, MONICA FIRME MACIEL, PRISCILA SALES, RAFAEL PEREIRA, RENATO ATTIANEZI CAVALCANTI, RICHARD BENEDETTE RAPOSO RODRIGUES, TAYANNA PINHO DE ARAUJO GOMES, THATYANE VIEIRA BRANDÃO CALDAS ANDRADE, THIAGO BRUNO DIAS, TIAGO DIENSTBACH DE SOUSA, VANESSA GOMES DE CARVALHO **PARANAGUÁ PR** ORGANIZAÇÃO: INSTITUTO ECOE COORDENAÇÃO: MURIEL SYRIANI VELUZA EQUIPE: ALTAIR FRANCISCO, PATRICIA VILAS, RENATA VICTORIA PONS, TENILE CIBELE DO ROCIO XAVIER **PETROLINA PE** ORGANIZAÇÃO: UNIVERSIDADE FEDERAL DO VALE DO SÃO FRANCISCO – UNIVASF COORDENAÇÃO: PROF. RAFAEL AMORIM VIANA DE MOURA EQUIPE: RANA ASSIRIA AMORIM, ADSON MATHEUS MARINS NUNES, AMANDA CAROLINE SANTOS NASCIMENTO, AMAURI MARCELO DA PAIXAO, BRENDA CARLA NERES DA SILVA, EDJAINÉ MARISA DOS SANTOS, EULLER VINICIUS CRUZ DIAS, FERNANDA DOS SANTOS OLIVEIRA, GABRIELA MENEZES DA SILVA, JAMILLY QUIXABA BARROS, JONAS GALVAO DE OLIVEIRA, JULIO CESAR DO NASCIMENTO MARTINS, KAIO SIQUEIRA SANTOS, MARCO ANTONIO BELFORT DE CARVALHO, PAULA GEOVANA SOUSA LIMA, RENAN BRITO SANTANA, RODRIGO NOGUEIRA DE ANDRADE, VITOR MURICY DA SILVA, VITORIA EMANUELLE LIMA LUBARINO, WESLEY NASCIMENTO DOS SANTOS **RECIFE PE** ORGANIZAÇÃO: AMECICLO COORDENAÇÃO: DANIEL ARRAES DE ALENCAR VALENÇA EQUIPE: ADÁLIA SALDANHA DE GRIJP, ANNELIESE PAES LEME, FERNANDO EDUARDO DE PAULA LIMA, ÍTALO SÉRGIO CHAVES DA SILVA, MARIANA OLIVEIRA DA SILVEIRA, MAYRA MEDEIROS DE AZEVEDO **RIO DE JANEIRO RJ** ORGANIZAÇÃO: TRANSPORTE ATIVO COORDENAÇÃO: ZÉ LOBO EQUIPE: ALEXANDRE RIBEIRO DOS SANTOS DE MATTOS, ANDRÉ MOREIRA DA SILVA, CAIO LUÍS FERREIRA MAIA, FABIO MACHADO NAZARETH, FELIPE MACHADO, LUCAS DA SILVA PACOBAHYBA, MARIA LUCIA SILVA MARTINS, VIVIANE HELENA DE JESUS SOUSA ZAMPIERI **SALVADOR BA** ORGANIZAÇÃO: PREFEITURA MUNICIPAL DE SALVADOR / EMPRESA SALVADOR TURISMO - SALTUR COORDENAÇÃO: LIANA BRANDÃO DE OLIVA EQUIPE: BÁRBARA GALVÃO DE OLIVEIRA DIAS, DANIELE BARBOSA DE OLIVEIRA SOBREIRA, JILMARA GONÇALVES OLIVEIRA, JOICE MONIQUE DE JESUS DOS SANTOS, MICAEL CARVALHO FERREIRA, MORGANA BATISTA PACHECO DE SANTANA, NATHALIA SANCHES, PRISCILA DOS SANTOS DE OLIVEIRA **SÃO PAULO SP** ORGANIZAÇÃO: TA SP APOIO: MANDATO RENATA FALZONI COORDENAÇÃO: JOÃO GUILHERME LACERDA EQUIPE: ANA CAROLINA DA SILVA MENDES, ANDERSON SUTHERLAND, BRUNO FERNANDES, CAMILO ANDRÉS BELLO PORTELA, EDUARDO HARUO LOFY KUBOI, ÉRICA CECILIATO, MARIA LÚCIA GOMES DE MELO, PAULO ROBERTO CRUZ ALVES, RUBENS KENSUKE MORI, SANDRA REGINA PERALTA **SEROPÉDICA RJ** ORGANIZAÇÃO UNIVERSIDADE FEDERAL FLUMINENSE UFF, COORDENAÇÃO: THAMARA FRANÇA EQUIPE: HEITOR RIBEIRO SOARES **VOLTA REDONDA RJ** ORGANIZAÇÃO: CAMINHOS CICLOTUR, COMTUR, ACICLICA APOIO: BIKE ANJO VR COORDENAÇÃO: CLEMAR JOÃO MARTINS LESSA EQUIPE: CHRISTIANO GOULART, ANDRÉ LUIZ DA SILVA VAZ.

A bem-sucedida completude de uma pesquisa é sempre o resultado de um bem calibrado processo colaborativo entre indivíduos e suas respectivas instituições. Esta pesquisa – intitulada PERFIL do/a CICLISTA – não foge a regra. O trabalho apresentado nesta publicação é resultado de uma pesquisa conduzida com o apoio de diversos indivíduos e instituições brasileiras.

Os dados encontrados nesta publicação são abertos e estão disponíveis a quem se interessar. Caso seja de seu interesse, entre em contato pelo e-mail contato@ta.org.br.



IDEALIZAÇÃO E COORDENAÇÃO



DESENVOLVIMENTO



PATROCÍNIO

